

PERENCANAAN TINGKAT PUSKESMAS
UPT PUSKESMAS BENDAN
TAHUN 2025



DINAS KESEHATAN KOTA PEKALONGAN
UPT PUSKESMAS BENDAN
Alamat JL Slamet No. 2 Pekalongan

KATA PENGANTAR

Segala puji bagi Allah SWT Subhanahu WaTa'ala, marilah kita panjatkan sebagai wujud kesyukuran karena telah tersusun Perencanaan Tingkat Puskesmas Bendan tahun 2025. Perencanaan tingkat Puskesmas ini tersusun berkat kerjasama seluruh petugas puskesmas yang menyadari perlunya kerangka acuan atau pedoman kerja untuk merencanakan kegiatan di tahun 2025 sesuai dengan visi misi, tupoksi serta tata nilai Puskesmas Bendan yang tertuang dalam Rencana Pelaksanaan Kegiatan (RPK tahun 2024) serta perencanaan untuk tahun 2025 yang tertuang dalam Rencana Usulan Kegiatan (RUK) tahun 2025.

Puskesmas Bendan Sebagai unit pelaksana fungsional Dinas Kesehatan Kota, bertanggung jawab terhadap pembangunan kesehatan di wilayah kerjanya. Wilayah kerja Puskesmas Bendan meliputi Kelurahan Bendan Kergon dan Podosugih. Tujuan pembangunan itu sendiri adalah untuk meningkatkan kemauan dan kemampuan hidup sehat bagi setiap orang yang bertempat tinggal di wilayah tersebut sehingga tercapai derajat kesehatan yang setinggi - tingginya.

Dengan telah tersusunnya Perencanaan Tingkat Puskesmas tahun 2025 ini, diharapkan kegiatan Puskesmas dapat dilakukan dengan lebih baik dan terarah sehingga diperoleh hasil dan kemanfaatan yang optimal baik bagi petugas maupun masyarakat.

Dalam penyusunan Perencanaan Tingkat Puskesmas ini kami menyadari banyaknya kekurangan yang ada. oleh sebab itu, saran yang membangun amat kami harapkan untuk perbaikan penyusunan Perencanaan Tingkat Puskesmas yang akan datang.

Pekalongan, Januari 2024

Kepala Puskesmas Bendan

Kota Pekalongan



dr. Dita Rasnasuri

NIP. 19770522 201002 2 006

PERENCANAAN TINGKAT PUSKESMAS
UPT PUSKESMAS BENDAN
TAHUN 2025

A. PENDAHULUAN

1. Gambaran Umum Puskesmas

Puskesmas adalah fasilitas pelayanan kesehatan yang menyelenggarakan upaya kesehatan masyarakat dan upaya kesehatan perseorangan tingkat pertama, dengan lebih mengutamakan upaya promotif dan preventif di wilayah kerjanya. Untuk UPT Puskesmas Bendan sendiri memiliki dua wilayah kelurahan binaan yaitu kelurahan Bendan Kergon dan kelurahan Podosugih.

Tujuan pembangunan kesehatan adalah untuk meningkatkan kemauan dan kemampuan hidup sehat bagi setiap orang yang bertempat tinggal di wilayah tersebut sehingga tercapai derajat kesehatan yang setinggi – tingginya.

Untuk mencapai hal tersebut diperlukan kerjasama yang baik antara Puskesmas dengan sektor – sektor terkait dan tentu saja dengan setiap elemen di masyarakat. Demikian, Puskesmas mempunyai fungsi sebagai penggerak pemberdayaan masyarakat di bidang kesehatan dan sebagai pemberi pelayanan kesehatan strata pertama. Untuk fungsi yang terakhir, UPT Puskesmas Bendan merupakan puskesmas dengan pelayanan rawat jalan dan rawat inap.

Agar upaya kesehatan terselenggara secara optimal, maka Puskesmas harus melaksanakan manajemen dengan baik. Manajemen Puskesmas adalah rangkaian kegiatan yang dilaksanakan secara sistematis untuk menghasilkan luaran Puskesmas secara efektif dan efisien. Manajemen puskesmas tersebut terdiri dari perencanaan, pelaksanaan dan pengendalian serta pengawasan dan pertanggung jawaban. Seluruh kegiatan diatas merupakan satu kesatuan yang saling terkait dan berkesinambungan.

Perencanaan tingkat Puskesmas disusun untuk mengatasi masalah kesehatan yang ada di wilayah kerjanya, baik upaya kesehatan wajib, upaya kesehatan pengembangan maupun penunjang, perencanaan ini disusun untuk kebutuhan satu tahun agar Puskesmas mampu melaksanakannya secara efisien, efektif dan dapat di pertanggung jawabkan.

2. Tujuan

- Menganalisa situasi wilayah Kerja, perilaku Kesehatan Masyarakat
- Tersusunnya Rencana Usulan kegiatan (RUK) Puskesmas untuk tahun berikutnya dalam upaya mengatasi masalah atau sebagian masalah kesehatan masyarakat.

3. Visi, Misi, Motto dan Tujuan Puskesmas

- Visi
Menjadi pusat pelayanan masyarakat dalam mewujudkan kesehatan yang optimal
- Misi
 - a. Menciptakan suasana kerja yang harmonis
 - b. Mengoptimalkan kemandirian kader kesehatan, tokoh masyarakat dalam kegiatan UKBM
 - c. Mengoptimalkan kerjasama lintas program dan lintas sektoral
 - d. Memberikan pelayanan kesehatan yang bermutu dan terjangkau.
- Motto
Melayani dengan prima
- Tujuan Puskesmas
Mewujudkan masyarakat di wilayah Kerja Puskesmas Bendan sebagai masyarakat yang :
 - a. Memiliki perilaku sehat yang meliputi kesadaran, kemauan dan kemampuan hidup sehat.
 - b. Mampu menjangkau pelayanan kesehatan bermutu
 - c. Hidup dalam lingkungan sehat, dan
 - d. Memiliki derajat kesehatan yang optimal, baik individu, keluarga, kelompok dan masyarakat.

4. Tata Nilai

Dalam menjalankan tugas melayani masyarakat, setiap petugas menumbuhkan budaya kerja yang meliputi:

PROFESIONAL

Pelayanan kesehatan dilaksanakan oleh tenaga yang kompeten

RAMAH

Budaya senyum salam sapa dalam memberikan pelayanan

INOVATIF

Senantiasa mencari terobosan yang baru dalam memberikan pelayanan kesehatan

MALU

Penilaian kedisiplinan melalui absensi

AMAN

Memberikan pelayanan kesehatan yang bermutu dan mengutamakan keselamatan pasien

Rencana usulan kegiatan ini disusun berdasarkan visi, misi, tupoksi dan tata nilai puskesmas yang telah disepakati bersama dan berdasarkan rencana strategi Dinas Kesehatan Kota Pekalongan serta memperhatikan analisis kebutuhan masyarakat .

B. DATA – DATA PUSKESMAS

1. Data wilayah dan fasilitas kesehatan :

UPT Puskesmas Bendan merupakan Puskesmas Perkotaan yang terletak di Jl. Slamet No. 2 Bendan Kergon Kota Pekalongan.

UPT Puskesmas bendan terdiri dari dua kelurahan yaitu kelurahan Bendan Kergon dan Podosugih.

Kelurahan Bendan Kergon memiliki luas wilayah 162,15 km², bukan merupakan desa atau kelurahan tertinggal ataupun desa /kelurahan indemik. Jarak tempuh menuju UPT Puskesmas Bendan kurang lebih 1(satu) km atau dapat ditempuh kurang lebih 10 menit.

Kelurahan Bendan Kergon mempunyai 100 RT (Rukun Tetangga), 18 RW (Rukun Warga), 3456 rumah, dan 4858 KK (Kepala Keluarga). Terdapat 7 TK (Taman Kanak-Kanak), 13 SD/MI, 4 SLTP/MTS, 3 SLTA/MA, 1 pondok pesantren dan 1 puskesmas pembantu.

Kelurahan Podosugih memiliki luas wilayah 10.040 km², bukan merupakan desa / kelurahan tertinggal ataupun desa/kelurahan indemik. Jarak tempuh menuju UPT Puskesmas Bendan kurang lebih 1 (satu) km atau dapat ditempuh kurang lebih 10 menit.

Kelurahan Podosugih mempunyai 41 RT (Rukun Tetangga), 9 RW (Rukun Warga), 2385 rumah, dan 3187 KK (Kepala Keluarga). Terdapat 4 TK (Taman Kanak-Kanak), 4 SD/MI, 1 SLTP/MTS dan 1 puskesmas pembantu.

Potensi bencana yang mungkin terjadi di UPT Puskesmas Bendan adalah Banjir.

NO	Kelurahan / Desa	Luas Wilayah	Jarak ke Puskesmas	Waktu Tempuh	Jumlah rt/rw	Jumlah Rumah	Jumlah KK	Jumlah Sekolah					Jumlah Fasilitas Yankes		
								TK	SD/MI	SLTP/MTS	SLT A/MA	Postren	Pustu	Poskesdes	Lain-Lain
1	Bendan Kergon	162,15 km ²	1 km	10 menit	100/18	3456	4858	7	13	4	3	1	1	-	-
2	Podosugih	10.040 km ²	1 km	10 menit	41/9	2385	3187	4	4	1	-	-	1	-	-

Batas atas wilayah kerjanya yaitu:

UTARA : Pasir Kraton Kramat

BARAT : Tirto

SELATAN : Medono

TIMUR : Sapuro Kebulen



Dari analisa situasi demografi wilayah UPT Puskesmas Bendan hanya ada masalah dari kadang terjadi banjir saat bulan tertentu saat musim hujan karena rob dan saluran yang tidak berfungsi dengan baik.

2. Sumber Daya Puskesmas

a. Sumber Daya Manusia

No.	JENIS TENAGA	ASN	NON ASN	KEBUTUHAN	KESENJANGAN
1	Dokter Umum	5	0	5	0
2	Dokter Gigi	2	0	2	0
3	Apoteker	1	0	1	0
4	Bidan	13	5	18	-5
5	Perawat	14	2	16	-2
6	Sanitarian	0	1	1	-1
7	Analisis Laboratorium	2	0	2	0
8	Petugas Gizi/Nutrisionis	1	0	2	-1
9	Penyuluh Kesehatan Masyarakat	1	2	3	-2
10	Rekam Medis	2	0	2	0
11	Perawat Gigi	2	0	2	0
12	Asisten Apoteker	3	2	5	-2
13	Pengadministrasian Umum	0	3	3	-3
14	Kebersihan	1	1	2	-1
15	Administrasi Kepegawaian	0	1	1	-1
16	Juru Masak	0	1	1	-1
17	Pengemudi / sopir	0	3	3	-3
18	Petugas jaga malam	0	2	2	-2
19	Akuntan	0	1	1	-1
20	Pengadministrasi Keuangan	0	1	1	-1
21	Epidemiologi	1	0	1	0
	Jumlah	48	25	73	-26

Dari data Sumber Daya Manusia, terdapat kesenjangan di tenaga:

- 1) Bidan
- 2) Perawat
- 3) Sanitarian
- 4) Petugas Gizi/Nutrisionis
- 5) Penyuluh Kesehatan Masyarakat
- 6) Asisten Apoteker
- 7) Pengadministrasi Umum
- 8) Kebersihan
- 9) Administrasi Kepegawaian
- 10) Juru Masak
- 11) Pengemudi / sopir
- 12) Petugas jaga malam
- 13) Akuntan
- 14) Pengadministrasi Keuangan

Dari semua Sumber Daya Manusia yang terdapat kesenjangan bisa dipenuhi dengan pegawai BLUD yang berjumlah 25 yang merupakan beban Operasional dalam penggajian, hanya satu yang belum terpenuhi adalah Petugas Gizi/Nutrisionis.

b. Sumber Daya Sarana, Prasarana dan ALat Kesehatan

1) Sarana Prasarana

NO	JENIS SARANA/ PRASARANA	JUMLAH	KONDISI			KET
			RUSAK RINGAN	RUSAK SEDANG	RUSAK BERAT	
1.	Bangunan induk puskesmas rawat jalan dan rawat inap	1				Baik
2.	Bangunan puskesmas pembantu	2		1		Pustu Kergon
3.	Rumah dinas	2		1	1	Baik
4.	Ambulance	2		2		
5.	Sepeda Motor	3				baik
6.	Jaringan instalasi listrik	2				Baik
7.	Jaringan Internet	1				Baik
8.	Jaringan instalasi air PDAM	1				Baik
9.	Jaringan telepon	1				Baik
10.	Generator	2			1	Baik
11.	Rak besi	13				Baik
12.	Lemari kaca	4				Baik

NO	JENIS SARANA/ PRASARANA	JUMLAH	KONDISI			KET
			RUSAK RINGAN	RUSAK SEDANG	RUSAK BERAT	
13.	Lemari kayu	18				Baik
14.	Papan visual	1		1		
15.	Meja kayu	68				Baik
16.	Kursi besi	186			45	Baik
17.	Tempat tidur paian	17			6	Baik
18.	Bangku tunggu	51				Baik
19.	Meja komputer	2				Baik
20.	Kasur	17			6	
21.	Mesin cuci	1				Baik
22.	Mesin Antrian	1				Baik
23.	Lemari es	6				Baik
24.	Pendingin ruangan /AC	31				Baik
25.	Kipas angin	7				Baik
26.	Kompore gas	1				Baik
27.	Televisi	2				baik
28.	Antena Parabola	1				Baik
29.	Loudspeker	1				Baik
30.	Sound system	6				Baik
31.	Mega pone	1				Baik
32.	Micro pone	5				Baik
33.	Tangga alumunium	2				Baik
34.	Alat pemadam portabel	9				Baik
35.	PC unit	21				Baik
36.	Monitor	2				Baik
37.	Laptop	9				Baik
38.	Printer	23				Baik
39.	Server	1				Baik
40.	Router	1				Baik
41.	UPS	9				Baik
42.	Amplifier	5				Baik
43.	Telepon PHBX	1				Baik
44.	Pesawat telepone	8				Baik
45.	LCD Proyektor	2				Baik
46.	Show Case	1			1	
47.	Freser	2				Baik

NO	JENIS SARANA/ PRASARANA	JUMLAH	KONDISI			KET
			RUSAK RINGAN	RUSAK SEDANG	RUSAK BERAT	
48.	CCTV	1				Baik

Dari data sarana prasarana diatas dapat disimpulkan :

- Rusak ringan : tidak ada
- Rusak sedang : bangunan puskesmas pembantu, rumah dinas, Ambulance, papan visual
- Rusak berat : Rumah dinas, Generator, kursi besi, Tempat tidur pasien, Kasur, show case

2) Peralatan Kesehatan

1. RUANGAN PEMERIKSAAN UMUM

NO	JENIS PERALATAN	JUMLAH MINIMUM PERALATAN	KONDISI RIIL				JUMLAH
			PUSK.RAWAT INAP	AD A	TIDAK	BAIK	
1	Anuskop	3 buah			V		
2	Bak Logam tempat alat steril bertutup bingkai uji coba untuk pemeriksaan refraksi	2 buah	V			V	2
3	Bingkai uji coba untuk pemeriksaan refraksi	1buah	V			V	1
4	Buku Ishihara Tes	1 buah	V			V	2
5	Corong telinga/speculum telinga ukuran kecil, besar, sedang	1 set			V		
6	Emesis Basin/nierbeken besar	1 buah	V			V	2
7	Garputala 512 Hz, 1024 Hz, 2084 Hz	1 buah			V		
8	Handle kaca laring	1 buah	V			V	1
9	Handle kaca nasopharing	1buah	V			V	1
10	Kaca laring ukuran 2,4,5,6	1 set	V			V	1
11	Kaca nasopharing ukuran 2,4,5,6	1 set	V			V	1
12	Kaca pembesar untuk diagnostik	1 buah	V			V	1
13	Lampu kepala/Head Lamp +adaptor	1 buah	V			V	1
14	Lampu senter untuk periksa	1 buah	V			V	1
15	Lensa uji coba untuk pemeriksaan refraksi	1 set			V		

NO	JENIS PERALATAN	JUMLAH MINIMUM PERALATAN PUSK.RAWAT INAP	KONDISI RIIL				JUMLAH
			AD A	TIDAK	BAIK	RUSAK	
16	Lup binokuler (lensa pembesar) 3-5 dioptri	1 buah		V			
17	Metline (pengukur lingkaran pinggang)	1 buah	V		V		1
18	ophthalmoscope	1 buah		V			
19	otoscope	1 buah		V			
20	Palu reflex	1 buah			V		
21	Pelilit kapas	Sesuai kebutuhan	V		V		1
22	Skinfold callipe	1 buah		V			
23	Snellen chart 2 jenis (E chart+alphabet chart)	1 buah		V			
24	Spekulum vagina sedang	3 buah	V		V		1
25	Spekulum hidung dewasa	1 buah	V		V		1
26	Sphygmomanometer untuk dewasa	1 buah	V		V		3
27	Stetoskop untuk dewasa	1 buah	V		V		4
28	Sudip lidah logam/spatula lidah logam panjang 12 cm	4 buah		V			
29	Sudip lidah logam panjang 16.5 cm	4 buah		V			
30	Tempat tidur periksa dan perlengkapannya	1 buah	V		V		3
31	Termometer untuk dewasa	1 buah	V		V		2
32	Timbangan dewasa	1 buah	V		V		3
33	Tonometer schiotz	1 buah	1		V		1

2. RUANG TINDAKAN DAN RUANG GAWAT DARURAT

NO	JENIS PERALATAN	JUMLAH MINIMUM PERALATAN PUSK.RAWAT INAP	KONDISI RIIL				JUMLAH
			AD A	TIDAK	BAIK	RUSAK	
1	Baki logam tempat alat steril tertutup	3 buah	V		V		3
2	Collar brace/neck collar anak	1 buah	V		V		1
3	Collar brace/neck collar dewasa	1 buah	V		V		1
4	Corong telinga/spekulum telinga ukuran kecil, besar, sedang	1 set	V		V		1

NO	JENIS PERALATAN	JUMLAH MINIMUM PERALATAN	KONDISI RIIL				JUMLAH
		PUSK.RAWAT INAP	AD A	TIDA K	BAI K	RUSA K	
5	doppler	1 buah	V		V		1
6	Dressing forceps	1 buah	V		V		2
7	EKG	1 buah	V		V		1
8	Emesis basin/nierbeken besar	2 buah	V		V		2
9	Forceps aligator	3 buah	V		V		3
10	Forceps bayonet	3 buah	V		2	1	
11	Guedel airway	2 buah		V			
12	Gunting bedah standar, lengkung	3 buah	V				1
13	Gunting bedah standar, lengkung, ujung tajam/tajam	3 buah	V				1
14	Gunting bedah standar, lengkung, ujung tajam/tumpul	3 buah	V				1
15	Gunting bedah standar, lengkung, ujung tumpul/tumpul	3 buah	V				1
16	Gunting bedah standar, lurus ujung tumpul/tumpul	3 buah	V				1
17	Gunting bedah standar, lurus ujung tajam/tajam	3 buah	V				1
18	Gunting bedah standar, lurus ujung tajam/tumpul	3 buah	V				1
19	Gunting pembalut	1 buah	V				2
20	Gunting pembuka jahitan lurus	3 buah	V				2
21	Handle kaca laring	1 buah		V			
22	Handle kaca nasopharing	1 buah		V			
23	Hooked probes	1 buah		V			
24	Kaca laring ukuran 2,4,5,6	1 set		V			
25	Kaca nasopharing ukuran 2.4.5.6	1 set	V				1
26	Kait dan kuret serumen	1 buah	V				1
27	Kanula hidung anak	1 buah	V				1
28	Kanula hidung dewasa	1 buah	V				1
29	Klem arteri 14 cm (kocher)	3 buah	V				2

NO	JENIS PERALATAN	JUMLAH MINIMUM PERALATAN	KONDISI RIIL				JUMLAH
		PUSK.RAWAT INAP	AD A	TIDA K	BAI K	RUSA K	
30	Klem arteri 12 cm lengkung, dengan gigi 1x2	3 buah	V				2
31	Klem arteri 12 cm lengkung, tanpa gigi	3 buah	V				2
32	Klem arteri 12 cm lurus, dengan gigi 1x2	3 buah	V				2
33	Klem arteri 12 cm lurus, tanpa gigi	3 buah	V				2
34	Klem arteri lurus (Kelly)	3 buah	V				2
35	Klem/pemegang jarum jahit, 18 cm (Mayo-Hegar)	3 buah	V				2
36	Korentang, lengkung, penjepit alat steril (23 cm)	3 buah	V				2
37	Korentang, penjepit sponge	2 buah	V				2
38	Kursi roda	1 buah	V				2
39	Lampu kepala	1 buah	V				2
40	Laringoskop anak	1 buah	V				1
41	Laringoskop dewasa	1 buah	V				1
42	Laringoskop neonatus bilah lurus	1 buah	V				1
43	Magill forceps	3 buah	V				1
44	nebulizer	1 buah	V				1
45	otoskop	1 buah		V			
46	Palu reflex	1 buah		V			
47	Pinset alat, bengkok (remky)	3 buah	V				3
48	Pinset anatomis, 14,5 cm	3 buah	V				3
49	Pinset anatomis 18 cm	3 buah	V				3
50	Pinset bedah 14,5 cm	3 buah	V				3
51	Pinset bedah 18 cm	3 buah	V				3
52	Pinset epilasi	1 buah	V				1
53	Pinset teelinga	1 buah	V				1
54	Pinset insisi hordeolum/chalazion	1 buah	V				1
55	Resusitator anak-anak & sungkup	1 buah	V				1
56	Resusitator dewasa & sungkup	1 buah	V				1

NO	JENIS PERALATAN	JUMLAH MINIMUM PERALATAN	KONDISI RIIL				JUMLAH
		PUSK.RAWAT INAP	AD A	TIDA K	BAI K	RUSA K	
57	Resusitator neonatus & sungkup	1 buah	V				1
58	Retraktor, pembuka kelopak mata	1 buah	V				1
59	Semprit gliserin	1 buah	V				
60	Silinder korentang steril	1 buah	V				
61	Skapel, tangkai pisau operasi	3 buah	V				1
62	spalk	1 buah		V			
63	Spekulum hidung	1 buah	V				1
64	Spekulum mata	1 buah	V				1
65	Sphygmomanometer untuk anak	1 buah	V				1
66	Sphygmomanometer untuk dewasa	1 buah	V				2
67	Stand lamp untuk tindakan	1 buah	V				1
68	Standar infus	2 buah	V				3
68	Stetoskop anak	1 buah	V				1
70	Setetoskop dewasa	1 buah	V				2
71	Stetoskop janin/laenac	1 buah	V				2
72	Suction pump (alat penghisap)	1 buah	V				1
73	Sudip lidah logam/spatula lidah logam panjang 12 cm	4 buah	V				2
74	Sudip lidah logam/spatula lidah logam panjang 16.5 cm	4 buah	V				2
75	Tabung oksigen dan regulator	1 buah	V				4
76	Tempat tidur periksa dan perlengkapannya	1 buah	V				3
77	Termometer anak	1 buah	V				1
78	Termometer dewasa	1 buah	V				2
79	Timbangan anak	1 buah	V				1
80	Timbangan dewasa	1 buah	V				1
81	Tissue forceps	1 buah	V				1
82	Torniket karet	1 buah	V				1
83	Usungan (brankar)	1 buah	V				1

3. IBU DAN ANAK (KIA), DAN IMUNISASI

NO	JENIS PERALATAN	JUMLAH MINIMUM PERALATAN PUSK.RAWAT INAP	KONDISI RIIL				JUMLAH
			ADA	TIDAK	BAIK	RUSAK	
1. SET PEMERIKSAAN KESEHATAN IBU							
1	½ klem korcher	1 buah	V				1
2	anuskop	3 buah		V			
3	Bak instrumen dengan tutup	1 buah	V				1
4	Baki logam tempat alat steril bertutup	1 buah	V				1
5	doppler	1 buah	V				1
6	Gunting benang	1 buah	V				1
7	Gunting verband	1 buah	V				1
8	Korcher tang	1 buah	V				1
9	Mangkok untuk larutan	1 buah	V				1
10	Meja instrumen/alat	1 buah	V				1
11	Meja periksa ginekologi dan kursi pemeriksa	1 buah	V				1
12	Palu refleks	1 buah		V			
13	Pen lancet	1 buah		V			
14	Pinset anatomi panjang	1 buah	V				1
15	Pinset anatomi pendek	1 buah	V				1
16	Pinset bedah	1 buah	V				1
17	Silinder korentang steril	1 buah	V				1
18	Sonde mulut	1 buah		V			
19	Spekulum vagina (cocor bebek) besar	3 buah	V				3
20	Spekulum vagina (cocor bebek) kecil	2 buah	V				2
21	Spekulum vagina (cocor bebek) sedang	5 buah	V				3
22	Spekulum vagina (Sims)	1 buah	V				2
23	Sphygmomanometer dewasa	1 buah	V				1
24	Stand lamp untuk tindakan	1 buah	V				1
25	Stetoskop dewasa	1 buah	V				1
26	Stetoskop janin/fetoscope	1 buah	V				1
27	Sudip lidah logam/spatula lidah logam panjang 12 cm	2 buah		V			

NO	JENIS PERALATAN	JUMLAH MINIMUM PERALATAN	KONDISI RIIL				JUMLAH
			PUSK.RAWAT INAP	ADA	TIDAK	BAIK	
28	Sudip lidah logam/spatula lidah logam panjang 16.5 cm	2 buah		V			
29	Tampon tang	1 buah	V				1
30	Tempat tidur periksa	1 buah	V				1
31	Termometer dewasa	1 buah	V				1
32	Timbangan dewasa	1 buah	V				1
33	Torniket karet	1 buah		V			
2. SET PEMERIKSAAN KESEHATAN ANAK							
1	Alat pengukur Panjang bayi	1 buah	V				1
2	Flowmeter anak (high flow)	1 buah	V				1
3	Flowmeter neonatus (low flow)	1 buah	V				
4	Lampu periksa	1 buah	V				1
5	Pengukur lingkar kepala	1 buah	V				1
6	Pengukur tinggi badan anak	1 buah	V				1
7	Sphygmomanometer dan manset anak	1 buah	V				1
8	Stetoskop pediatric	1 buah	V				1
9	Termometer anak	1 buah	V				1
10	Timbangan anak	1 buah	V				1
11	Timbangan bayi	1 buah	V				1
3. SET PELAYANAN KB							
1	Baki logam tempat alat steril bertutup	1 buah	V				1
2	Implant Kit	1 buah	V				1
3	IUD Kit	1 buah	V				1
4. SET IMUNISASI							
1	Vaccine Carrier	1 buah	V				4
2	Vaccine Refrigerator	1 buah	V				1
5. PERLENGKAPAN							
1	Air timer	1 buah	V				1
2	bantal	1 buah	V				1
3	Baskom cuci tangan	1 buah		V			
4	Celemek plastik	1 buah	V				1
5	Duk bolong, sedang	2 buah	V				1
6	kasur	1 buah	V				1
7	Kotak penyimpanan jarum bekas	1 buah	V				1

NO	JENIS PERALATAN	JUMLAH MINIMUM PERALATAN PUSK.RAWAT INAP	KONDISI RIIL				JUMLAH
			ADA	TIDAK	BAIK	RUSAK	
8	Lemari alat	1 buah	√				1
9	Lemari obat	1 buah		√			
10	Meteran (untuk mengukur tinggi fundus)	1 buah	√				1
11	perlak	2 buah	√				1
12	pispot	1 buah		√			
13	Pita pengukur Lila	1 buah	√				1
14	Pompa payudara untuk ASI	1 buah		√			
15	Sarung bantal	2 buah	√				2
16	selimut	1 buah	√				1
17	seprei	2 buah	√				1
18	Set tumbuh kembang anak	1 buah	√				1
19	Sikat untuk membersihkan peralatan	1 buah	√				1
20	Tempat sampah tertutup yang dilengkapi dengan injakan pembuka penutup	2 buah	√				1
21	tirai	1 buah	√				1
22	Toples kapas/kasa steril	1 buah	√				1
23	Tromol kasa/kain steril	1 buah	√				1
24	Waskom bengkok kecil	1 buah	√				1

4. RUANG PERSALINAN

NO	JENIS PERALATAN	JUMLAH MINIMUM PERALATAN PUSK.RAWAT INAP	KONDISI RIIL				JUMLAH
			ADA	TIDAK	BAIK	RUSAK	
I. SET OBTETRI & GINEKOLOGI							
1	Bak instrumen tertutup besar (obgin)	3 buah	√		√		3
2	Bak instrumen tertutup kecil	3 buah	√		√		3
3	Bak instrumen tertutup medium	3 buah	√		√		3
4	doppler	1 buah	√		√		1
5	Doyeri probe lengkung	1 buah	√		√		1

NO	JENIS PERALATAN	JUMLAH MINIMUM PERALATAN	KONDISI RIIL				JUMLAH
		PUSK.RAWAT INAP	ADA	TIDA K	BAI K	RUSAK	
6	Endotracheal tube dewasa 2.5	3 buah	V		V		1
7	Endotracheal tube dewasa 3	3 buah	V		V		3
8	Endotracheal tube dewasa 4	3 buah	V		V		3
9	Gunting benang	3 buah	V		V		3
10	Gunting episiotomi	3 buah	V		V		3
11	Gunting iris lengkung	3 buah	V		V		3
12	Gunting operasi lurus	3 buah	V		V		3
13	Gunting tali pusat	3 buah	V		V		3
14	Klem fenster/klem ovum	3 buah	V		V		3
15	Klem kasa (korentang)	3 buah	V		V		3
16	Klem kelly/ klem kocher lurus	3 buah	V		V		3
17	Klem linen backhauss	3 buah	V		V		3
18	Klem mosquito halsted lengkung	3 buah	V		V		3
19	Klem mosquito halsted lurus	3 buah	V		V		3
20	Klem pemasang klip hegenbarth	1 buah	V		V		2
21	Lampu periksa halogen	2 buah	V		V		1
22	Masker oksigen+kanula nasal dewasa	2 buah	V		V		2
23	Meja instrumen	2 buah	V		V		2
24	Needle holder metheieu	3 buah	V		V		3
25	Pelvimeter obsterik	1 buah	V		V		1
26	Pinset jaringan (surgis)	3 buah	V		V		3
27	Pinset jaringan semken	3 buah	V		V		3
28	Pinset kasa (anatomis)	1 set	V		V		1
29	Resusitator dewasa	1 buah	V		V		1
30	Retraktor finsen tajam	3 buah	V		V		3
31	Setengah kocher	3 buah	V		V		3
32	Skalpel no. 3	3 buah	V		V		3
33	Skalpel no. 4	5 buah	V		V		5
34	Spekulum (Sims) besar	5 buah	V		V		5

NO	JENIS PERALATAN	JUMLAH MINIMUM PERALATAN PUSK.RAWAT INAP	KONDISI RIIL				JUMLAH
			ADA	TIDAK	BAIK	RUSAK	
35	Spekulum (Sims) kecil	5 buah	V		V		5
36	Spekulum (Sims) medium	5 buah	V		V		5
37	Spekulum cocor bebek grave besar	5 buah	V		V		5
38	Spekulum cocor bebek grave kecil	5 buah	V		V		5
39	Spekulum cocor bebek grave medium	5 buah	V		V		5
40	Standar infus	1 buah	V		V		3
41	Stetoskop dewasa	1 buah	V		V		1
42	Stetoskop janin/fetoscope	1 buah	V		V		1
43	Stilet untuk pemasangan ETT	1 buah	V		V		1
44	Tabung oksigen dan regulator	1 set	V		V		1
45	Tempat klem kasa (korentang)	2 buah	V		V		2
46	Tempat tidur untuk pemeriksaan	1 set	V		V		1
47	Tempat tidur untuk persalinan	1 set	V		V		2
48	Tensimeter dewasa	1 buah	V		V		1
49	Termometer dewasa	1 buah	V		V		1
50	Dopler CTG	1 buah	V			V	1

5. KESEHATAN GIGI DAN MULUT

NO	JENIS PERALATAN	JUMLAH MINIMUM PERALATAN PUSK.RAWAT INAP	KONDISI RIIL				JUMLAH
			ADA	TIDAK	BAIK	RUSAK	
I. SET KESEHATAN GIGI DAN MULUT							
1	Atraumatic Restorative Treatment (ART)	1 buah	V				1
	Enamel access cutter	1 buah	V				1
	Eksavator berbentuk sendok ukuran kecil (spoon eksavator small)	1 buah	V				1
	Eksavator berbentuk sendok ukuran sedang (spoon eksavator medium)	1 buah	V				1

NO	JENIS PERALATAN	JUMLAH MINIMUM PERALATAN	KONDISI RIIL				JUMLAH
		PUSK.RAWAT INAP	ADA	TIDAK	BAIK	RUSAK	
	Eksavator berbentuk sendok ukuran besar(spoon eksavator large)	1 buah	V				1
	Double ended applier and carver	1 buah	V				1
	Spatula plastik	1 buah	V				1
	Hatchet	1 buah	V				1
	Batu asah	1 buah		V			
2	Bein lurus besar	1 buah	V				1
3	Bein lurus kecil	1 buah	V				1
4	Bor intan untuk air jet hand piece (kecepatan tinggi) (round, inverted dan fissure)	1 set	V				1
5	Bor intan kotra angle hand piece conventional (kecepatan rendah)(round, inverted dan fissure)	1 set	V				1
6	Ekskavator berujung dua (besar)	5 buah	V				5
7	Ekskavator berujung dua (kecil)	5 buah	V				5
8	Gunting operasi gusi (wagnet) (12cm)	1 buah	V				1
9	Handpiece contra angle	1 buah	V				1
10	Handpiece straight	1 buah	V				1
11	Kaca mulut datar no. 4 tanpa tangkai	5 buah	V				5
12	Klem/pemegang jarum jahit	1 buah	V				1
13	Set kursi gigi elektrik yang terdiri dari:		V				
	1. kursi gigi	1 buah	V				2
	2. cuspidor unit	1 buah	V				2
	3. meja instrumen	1 buah	V				2
	4. foot controller untuk hand piece	1 buah	V				2
	5. kompresor oilless 1 PK	1 buah	V				2
14	Jarum exterpasi	1 buah	V				1
15	Jarum K-File (15-40)	1 set	V				1
16	Jarum K-File (45-80)	1 set	V				1

NO	JENIS PERALATAN	JUMLAH MINIMUM PERALATAN PUSK.RAWAT INAP	KONDISI RIIL				JUMLAH
			ADA	TIDA K	BAIK	RUSAK	
17	Light curing	1 set	V				1
18	Mikromotor dengan straight dan contra angle hand piece (low speed micro motor portable)	1 buah	V				1
19	Penahan lidah	1 buah	V				1
20	Pelindung jari	1 buah	V				1
21	Pemegang matrix	1 buah	V				1
22	Pengungkit akar gigi kanan mesial (cryer distal)	1 buah	V				1
23	Pengungkit akar gigi kanan mesial (cryer mesial)	1 buah	V				1
24	Penumpat plastis	1 buah	V				1
25	Periodontal probe	1 buah	V				1
26	Penumpat semen berujung dua	1 buah	V				1
27	Pinset gigi	5 buah	V				5
28	Polishing bur	1 set	V				1
29	Skeler standar, bentuk cangkul kiri (type chisel/mesial)	1 buah	V				1
30	Skeler standar, bentuk cangkul kanan (type chisel/mesial)	1 buah	V				1
31	Skeler standar, bentuk tombak (type hook)	1 buah	V				1
32	Skeler standar, black kanan dan kiri (type chisel/mesial)	1 buah	V				1
33	Skeler standar, black kiri dan kiri (type chisel/mesial)	1 buah	V				1
34	Skeler ultrasonik	1 buah	V				1
35	Sonde lengkung	5 buah	V				2
36	Sonde lurus	5 buah	V				2
37	Spatula pengaduk semen	1 buah	V				1
38	Spatula pengaduk semen ionomer	1 buah		V			
39	Set tang pencabutan dewasa (set)	1 buah	V				1
	1. tang gigi anterior rahang atas dewasa	1 buah	V				1

NO	JENIS PERALATAN	JUMLAH MINIMUM PERALATAN PUSK.RAWAT INAP	KONDISI RIIL				JUMLAH
			ADA	TIDA K	BAIK	RUSAK	
	2. tang gigi premolar rahang atas atas	1 buah	V				1
	3. tang gigi molar kanan rahang atas	1 buah	V				1
	4. tang gigi molar kiri rahang atas	1 buah	V				1
	5. tang molar 3 rahang atas	1 buah	V				1
	6. tang sisa akar gigi anterior rahang atas	1 buah	V				1
	7. tang sisa akar gigi posterior rahang atas	1 buah	V				5
	8. tang gigi molar rahang bawah kanan/kiri	1 buah	V				5
	9. tang gigi molar 3 rahang bawah	1 buah	V				5
	10. tang sisa akar rahang bawah	1 buah	V				5
40	Set tang pencabutan gigi anak						
	1. tang gigi anterior rahang atas	1 buah	V				1
	4. tang sisa akar rahang atas	1 buah	V				1
	5. tang gigi anterior rahang bawah	1 buah	V				1
	6. tang molar rahang bawah	1 buah	V				1
	7. tang sisa akar rahang bawah	1 buah	V				1
41	Skalpel, mata pisau bedah (besar)	1 buah	V				1
42	Skalpel, mata pisau bedah (kecil)	1 buah	V				1
43	Skalpel, tangkai pisau operasi	1 buah	V				1
44	Tangkai kaca mulut	5 buah	V				2

6. RUANG LABORATORIUM

NO	JENIS PERALATAN	JUMLAH MINIMUM PERALATAN PUSK.RAWAT INAP	KONDISI RIIL				JUMLAH
			ADA	TIDA K	BAI K	RUSA K	
1. SET LABORATORIUM							
1	Batang pengaduk	3 buah	V		V		3
2	Beker, gelas	3 buah	V		V		1

NO	JENIS PERALATAN	JUMLAH MINIMUM PERALATAN PUSK.RAWAT INAP	KONDISI RIIL				JUMLAH
			ADA	TIDA K	BAI K	RUSA K	
3	Botol pencuci	1 buah	V		V		1
4	Corong kaca (5 cm)	3 buah	V		V		2
5	Erlenmeyer, gelas	2 buah	V		V		2
6	fotometer	1 buah	V		V		1
7	Gelas pengukur (100 cc)	1 buah	V		V		1
8	Gelas pengukur (16 Oz/500 ml)	1 buah	V		V		1
9	Kematology analyzer (HA)	1 set	V		V		1
10	Hemositometer set/ alat hitung manual	1 set	V		V		1
11	Lemari es	1 buah	V		V		1
12	Mikroskop binokuler	1 buah	V		V		1
13	Pipet mikro 5-50, 100-200, 500-1000 ul	1 buah	V		V		1
14	Pipet berskala (vol 1 cc)	3 buah	V		V		3
15	Pipet berskala (vol 10 cc)	3 buah	V		V		5
16	Pipet tetes	12 buah	V		V		10
17	Pot spesimen dahak mulut lebar	Sesuai kebutuhan	V		V		
18	Pot spesimen urine (mulut lebar)	1 buah	V		V		
19	Rotator plate	1 buah		V			
20	Sentrifuse listrik	1 buah	V		V		1
21	Sentrifuse mikrohematokrit	1 buah	V		V		1
22	Tip pipet (kuning dan biru)	3 buah	V		V		
23	Tabung kapiler mikrohematokrit	Sesuai kebutuhan	V		V		
24	Tabung reaksi (12 mm)	Sesuai kebutuhan	V		V		
25	Tabung reaksi dengan tutup karet gabus	12 buah	V		V		50
26	Tabung sentrifus tanpa skala	6 buah	V		V		10
27	Telly counter	1 buah	V		V		1
28	Termometer 0-50 celcius	1 buah	V		V		1
29	Urinometer (alat pengukur berat jenis urine)	1 buah		V			
30	Wadah aquades	1 buah	V		V		2

NO	JENIS PERALATAN	JUMLAH MINIMUM PERALATAN PUSK.RAWAT INAP	KONDISI RIIL				JUMLAH
			ADA	TIDA K	BAI K	RUSA K	
31	Watergren set (tabung laju endap darah)	3 buah	V		V		15
2. PERLENGKAPAN							
1	Kaki tiga	1 buah		V			
2	Lampu spiritus	1 buah	V		V		1
3	pembendung	1 buah	V		V		1
4	Penjeit tabung dari kayu	2 buah	V		V		1
5	Pensil kaca	1 buah	V		V		1
6	Pemanas/penangas dengan air	1 buah		V			
7	Rak pengering	1 buah	V		V		1
8	Rak pewarna kaca preparat	1 buah	V		V		1
9	Rak tabung rekasi	1 buah	V		V		2
10	stopwatch	1 buah	V		V		1
11	Sengkelit/ose	3 buah	V		V		1
12	Sikat tabung reaksi	1 buah	V				
13	timer	1 buah	V		V		1

7. RUANG FARMASI

NO	JENIS PERALATAN	JUMLAH MINIMUM PERALATAN PUSK.RAWAT INAP	KONDISI RIIL				JUMLAH
			ADA	TIDAK	BAI K	RUSA K	
1. SET FARMASI							
1	Analitical balance (timbangan mikro)	1 buah		V			
2	Batang pengaduk	1 buah		V			
3	corong	1 buah		V			
4	Cawan penguap porselen (d.5-15 cm)	1 buah		V			
5	Gelas pengukur 10 ml, 100 ml dan 250 ml	1 buah		V			
6	Gelas piala 100ml, 500 ml, 1 L	1 buah		V			
7	higrometer	1 buah		V			
8	Mortir (d.5-10 cm dan 10-15 cm)+stamper	1 buah					
9	Pipet berskala	1 buah		V			

10	Spatel logam	1 buah		V			
11	shaker	1 buah		V			
12	Termometer skala 100	1 buah	V				1
2. PERLENGKAPAN							
1	Alat pemanas yang sesuai	1 buah		V			
2	Botol obat dan labelnya	1 buah	V		V		1
3	Lemari pendingin	1 buah	V		V		1
4	Lemari dan rak untuk menyimpan obat	1 buah	V		V		1
5	Lemari untuk penyimpanan narkotika, psikotropika, dan bahan obat berbahaya lainnya	1 buah	V		V		1
6	Rak tempat pengering alat	1 buah		V			

8. RUANG RAWAT INAP

NO	JENIS PERALATAN	JUMLAH MINIMUM PERALATAN	KONDISI RIIL				JUMLAH
			PUSK.RAWAT INAP	ADA	TIDAK	BAIK RUSA K	
1	Ari sound timer	1 buah	V				1
2	Baki instrumen bertutup	1 buah	V				1
3	Bak instrumen bertutup 30x30 cm	1 buah	V				1
4	Bisturi no.10	1 buah	V				1
5	brankar	1 buah	V				1
6	Gunting lengkung, ujung tajam (18 cm)	3 buah	V				3
7	Gunting lengkung, ujung tumpul (18 cm)	3 buah	V				3
8	Gunting lurus , ujung tajam (18 cm)	3 buah	V				3
9	Gunting lurus , ujung tumpul (18 cm)	3 buah	V				3
10	Gunting mayo lurus/lengkung	3 buah	V				3
11	Gunting pembuka jahitan, lurus	3 buah	V				3
12	Kaca pembesar	3 buah	V				3
13	Kanula hidung	3 buah	V				3

NO	JENIS PERALATAN	JUMLAH MINIMUM PERALATAN PUSK.RAWAT INAP	KONDISI RIIL				JUMLAH
			ADA	TIDAK	BAIK	RUSAK	
14	Kateter, selang penghisap lendir bayi	3 buah	V				3
15	kauter	3 buah	V				3
16	Klem agrave, 14 Mm (isi 100)	3 buah	V				3
17	Klem arteri 12 cm lengkung dengan gigi 1x2	3 buah	V				3
18	Klem arteri 12 cm lengkung tanpa gigi 1x2	3 buah	V				3
19	Klem arteri 12 cm lurus dengan gigi 1x2	3 buah	V				3
20	Klem arteri 12 cm lurus tanpa gigi 1x2	3 buah	V				3
21	Klem arteri, lurus (kelly)	3 buah	V				3
22	Klem/pemegang jarum jahit dengan kunci	3 buah	V				3
23	Klem/pemegang jarum jahit	3 buah	V				3
24	Klem/pemegang silet	3 buah	V				3
25	Klem/penjepit kain/duk klem	3 buah	V				3
26	Klep pengatur oksigen dengan humidifer	3 buah	V				3
27	Korentang lengkung, penjepit alat steril, 23 cm	3 buah	V				3
28	Korentang, penjepit sponge	3 buah	V				3
29	Inkubator bayi	1 buah		V			
30	Lampu periksa	1 buah	V				2
31	Lampu senter	1 buah	V				2
32	Manset anak, dengan velecro	1 buah		V			
33	Manset dewasa	1 buah	V				1
34	Meja instrume, mayo berstandar	1 buah	V				1
35	Meja instrumen/alat	1 buah	V				1
36	nebulizer	1 buah	V				1

9. RUANG PROMOSI KESEHATAN

NO	JENIS PERALATAN	JUMLAH MINIMUM PERALATAN PUSK.RAWAT INAP	KONDISI RIIL				JUMLAH
			ADA	TIDAK	BAIK	RUSAK	
1. SET PROMOSI KESEHATAN							
1	Alat Peraga Cara Menyusui yang Benar (Boneka dan fantom payudara)	1 paket		V			-
2	Alat Permainan Edukatif (APE)	1 paket	V		V		2
3	Biblioterapi	Sesuai Kebutuhan		V			-
4	Boneka Bayi	1 buah		V			-
5	Buletin Board / Papan Informasi	1 buah	V		V		1
6	Cetakan Jamban	1 buah		V			-
7	Cetakan Sumur Gali (Cicin)	1 buah		V			-
8	Komputer dan Printer	1 buah		V			-
9	Fantom Gigi Anak	2 buah	V		V		1
10	Fantom Gigi Dewasa	2 buah	V		V		1
11	Fantom Mata Ukuran Asli	1 buah		V			-
12	Fantom Mata Ukuran Besar (Fiberglass)	1 buah		V			-
13	Fantom Panggul Wanita	1 buah		V			-
14	<i>Flip Chart dan Stand</i>	1 buah		V			-
15	Food Model	1 buah	V		V		1
16	Gambar Anatomi Gigi	1 lembar	V		V		1
17	Gambar Anatomi Mata	1 lembar		V			-
18	Gambar Anatomi Mata 60 x 90	1 lembar		V			-
19	Gambar Panggul Laki-Laki	1 lembar		V			-
20	Kamera Foto / Handy Camera	1 unit	V		V		1
21	Laptop	1 unit		V			-
22	Layar ukuran 1 x 1,5 M / Screen	1 buah			V		1
23	Leaflet-Leaflet	Sesuai Kebutuhan			V		

NO	JENIS PERALATAN	JUMLAH MINIMUM PERALATAN PUSK.RAWAT INAP	KONDISI RIIL				JUMLAH
			ADA	TIDAK	BAIK	RUSAK	
24	Megaphone / <i>Public Address System</i>	1 buah		V			-
25	Papan Tulis Putih	1 buah	V		V		1
26	Poster-Poster	Sesuai Kebutuhan	V		V		
27	Proyektor / LCD Proyektor	1 unit	V		V		1
28	Radio Kaset/ Tape Recorder	1 unit		V			-
29	Televisi dan Antena	1 unit	V		V		1
30	VCD/ DVD Player	1 unit		V			-
31	<i>Wireless System / Amplifier & Wireless Microphone</i>	1 unit	V		V		1
2. PERLENGKAPAN							
1	Kabel Tambahan, @ 20 m	1 unit		V			-
2	Portable Generator	1 unit		V			-
3	Tempat Sampah Tertutup	2 buah	V		V		4
4	Lemari alat	1 buah	V		V		1

10. PUSKESMAS PEMBANTU PODOSUGIH

NO	JENIS PERALATAN	JUMLAH MINIMUM PERALATAN PUSK.RAWAT INAP	KONDISI RIIL				JUMLAH
			ADA	TIDAK	BAIK	RUSAK	
1. Set Pemeriksaan Umum di Puskesmas Pembantu							
1	Aligator Forsceps P.247	2 buah		V			
2	Baki Logam Tempat Alat Steril Bertutup	2 buah		V			
3	Corong Telinga/Spekulum Telinga P.241, Ukuran Kecil, Besar, Sedang	1 set		V			
4	Duk Bolong, Sedang	2 buah		V			
5	Emesis basin/Nierbeken besar	1 buah		V			
6	Gunting Bedah Standar, Lurus	2 buah		V			
7	Gunting Benang	2 buah		V			

NO	JENIS PERALATAN	JUMLAH MINIMUM PERALATAN PUSK.RAWAT INAP	KONDISI RIIL				JUMLAH
			ADA	TIDAK	BAIK	RUSAK	
8	Gunting Pembalut, Lister	1 buah		V			
9	Klem Arteri, Lurus (Kelly)	2 buah		V			
10	Klem/Pemegang Jarum Jahit, 18 cm (Mayo-Hegar)	2 buah		V			
11	Korentang, Penjepit Sponge (Foerster)	2 buah		V			
12	Lampu senter untuk periksa/pen light	1 buah		V			
13	Meja Instrumen/Alat	1 buah		V			
14	Pengukur tinggi badan	1 buah	V				
15	Pengukur panjang badan	1 buah	V				
16	Pinset Anatomis (Untuk Specimen)	2 buah		V			
17	Pinset Anatomis, 14,5 cm	2 buah		V			
18	Pinset Anatomis, 18 cm	2 buah		V			
19	Pinset Bayonet P.245	2 buah		V			
20	Pinset Bedah 18 cm	2 buah		V			
21	Pinset Bedah, 14,5 cm	2 buah		V			
22	Silinder Korentang Steril	2 buah		V			
23	Skalpel, Tangkai Pisau Operasi	2 buah		V			
24	<i>Sphygmomanometer dewasa</i>	1 buah	V				
25	Standar infus	1 buah		V			
26	Sterilisator	1 buah		V			
27	Stetoskop	1 buah	V				
28	Sudip Lidah, Logam, Panjang 12 cm	1 buah		V			
29	Tempat Tidur Periksa Dan Perlengkapannya	1 buah	V				
30	Termometer	1 buah	V				
31	Timbangan Dewasa	1 buah	V				
32	Timbangan Bayi	1 buah	V				
33	Torniket karet	1 buah	V				

NO	JENIS PERALATAN	JUMLAH MINIMUM PERALATAN PUSK.RAWAT INAP	KONDISI RIIL				JUMLAH
			ADA	TIDAK	BAIK	RUSAK	
34	Tromol Kasa/Kain Steril (125 x 120 mm)	1 buah		√			
2. PERLENGKAPAN							
1	Handuk Kecil untuk Lap Tangan	1 buah	√				
2	Kasur	1 buah	√				
3	Kotak Penyimpan Jarum Bekas	1 buah		√			
4	Pispot	2 buah		√			
5	Sikat Tangan	1 buah	√				
6	Sikat untuk Membersihkan Peralatan	1 buah	√				
7	Steek Laken (Sprei Kecil)	1 buah	√				
8	Tempat Sampah Tertutup	1 buah	√				
9	Toples Kapas/Kasa Steril	1 buah	√				

11. PUSKESMAS PEMBANTU KERGON

NO	JENIS PERALATAN	JUMLAH MINIMUM PERALATAN PUSK.RAWAT INAP	KONDISI RIIL				JUMLAH
			ADA	TIDAK	BAIK	RUSAK	
1. Set Pemeriksaan Umum di Puskesmas Pembantu							
1	Aligator Forsceps P.247	2 buah		√			
2	Baki Logam Tempat Alat Steril Bertutup	2 buah		√			
3	Corong Telinga/Spekulum Telinga P.241, Ukuran Kecil, Besar, Sedang	1 set		√			
4	Duk Bolong, Sedang	2 buah		√			
5	Emesis basin/Nierbeken besar	1 buah		√			
6	Gunting Bedah Standar, Lurus	2 buah		√			
7	Gunting Benang	2 buah		√			
8	Gunting Pembalut, Lister	1 buah		√			
9	Klem Arteri, Lurus (Kelly)	2 buah		√			

NO	JENIS PERALATAN	JUMLAH MINIMUM PERALATAN PUSK.RAWAT INAP	KONDISI RIIL				JUMLAH
			ADA	TIDAK	BAIK	RUSAK	
10	Klem/Pemegang Jarum Jahit, 18 cm (Mayo-Hegar)	2 buah		V			
11	Korentang, Penjepit Sponge (Foerster)	2 buah		V			
12	Lampu senter untuk periksa/ <i>pen light</i>	1 buah		V			
13	Meja Instrumen/Alat	1 buah	V				
14	Pengukur tinggi badan	1 buah	V				
15	Pengukur panjang badan	1 buah	V				
16	Pinset Anatomis (Untuk Specimen)	2 buah		V			
17	Pinset Anatomis, 14,5 cm	2 buah		V			
18	Pinset Anatomis, 18 cm	2 buah		V			
19	Pinset Bayonet P.245	2 buah		V			
20	Pinset Bedah 18 cm	2 buah		V			
21	Pinset Bedah, 14,5 cm	2 buah		V			
22	Silinder Korentang Steril	2 buah		V			
23	Skalpel, Tangkai Pisau Operasi	2 buah		V			
24	<i>Sphygmomanometer dewasa</i>	1 buah	V				
25	Standar infus	1 buah		V			
26	Sterilisator	1 buah		V			
27	Stetoskop	1 buah	V				
28	Sudip Lidah, Logam, Panjang 12 cm	1 buah		V			
29	Tempat Tidur Periksa Dan Perlengkapannya	1 buah	V				
30	Termometer	1 buah	V				
31	Timbangan Dewasa	1 buah	V				
32	Timbangan Bayi	1 buah	V				
33	Torniket karet	1 buah	V				
34	Tromol Kasa/Kain Steril (125 x 120 mm)	1 buah		V			
2. PERLENGKAPAN							
1	Handuk Kecil untuk Lap Tangan	1 buah	V				
2	Kasur	1 buah	V				

NO	JENIS PERALATAN	JUMLAH MINIMUM PERALATAN PUSK.RAWAT INAP	KONDISI RIIL				JUMLAH
			ADA	TIDAK	BAIK	RUSAK	
3	Kotak Penyimpan Jarum Bekas	1 buah		V			
4	Pispot	2 buah		V			
5	Sikat Tangan	1 buah	V				
6	Sikat untuk Membersihkan Peralatan	1 buah	V				
7	Steek Laken (Sprei Kecil)	1 buah	V				
8	Tempat Sampah Tertutup	1 buah	V				
9	Toples Kapas/Kasa Steril	1 buah	V				

c. Sumber Daya Obat dan BHP

NO	NAMA OBAT	SATUAN TERKECIL	KEBUTUHAN	TOTAL PENGGUNAAN	SISA STOK	JUMLAH OBAT/ VAKSIN	PERSENT ASE KETERSEDIAAN OBAT/ VAKSIN
1	2	3	4	5	6	7	8
1	Alopurinol tablet 100 mg	tablet	700	1384	413	1797	256,71
2	Aminofilin tablet 200 mg	tablet	200	439	46	485	242,50
3	Aminofilin injeksi 24 mg/ml	tablet					
4	Amitripilin tablet salut 25 mg (HCL)	tablet					
5	Amoksisilin kapsul 250 mg	kapsul					
6	Amoksisilin kaplet 500 mg	kaplet	80000	64638	7081	71719	89,65
7	Amoksisilin sirup kering 125 mg/ 5 mg	botol	650	352	69	421	64,77
8	Metampiron tablet 500 mg	tablet					
9	Metampiron injeksi 250 mg	ampul					
10	Antasida DOEN I tablet kunyah, kombinasi :Aluminium Hidroksida 200	tablet	37000	32093	2802	34895	94,31

NO	NAMA OBAT	SATUAN TERKECIL	KEBUT UHAN	TOTAL PENGGUNAAN	SISA STOK	JUMLAH OBAT/ VAKSIN	PERSENT ASE KETERSEDIAAN OBAT/ VAKSIN
1	2	3	4	5	6	7	8
	mg + Magnesium Hidroksida 200 mg						
11	Anti Bakteri DOEN saleb kombinasi : Basitrasin 500 IU/g + polimiksin 10.000 IU/g	tube	125	75	64	139	111,20
12	Antihemoroid DOEN kombinasi : Bismut Subgalat 150 mg + Heksaklorofen 250 mg	supp	340	264	69	333	97,94
13	Antifungi DOEN Kombinasi : Asam Benzoat 6% + Asam Salisilat 3%	pot	168	75	35	110	65,48
14	Antimigren : Ergotamin tartrat 1 mg + Kofein 50 mg	tablet					
15	Antiparkinson DOEN tablet kombinasi : Karbidopa 25 mg + Levodopa 250 mg	tablet					
16	Aqua Pro Injeksi Steril, bebas pirogen	vial	186	147	21	168	90,32
17	Asam Askorbat (vitamin C) tablet 50 mg	tablet	29000	24545	3053	27598	95,17
18	Asam Asetisalisilat tablet 100 mg (Asetosal)	tablet					
19	Asam Asetisalisilat	tablet					

NO	NAMA OBAT	SATUAN TERKECIL	KEBUT UHAN	TOTAL PENGG UNAAN	SISA STOK	JUMLAH OBAT/ VAKSIN	PERSENT ASE KETERSE DIAAN OBAT/ VAKSIN
1	2	3	4	5	6	7	8
	tablet 500 mg (Asetosal)						
20	Atropin sulfat tablet 0,5 mg	tablet					
21	Atropin tetes mata 0,5%	botol					
22	Atropin injeksi l.m/lv/s.k. 0,25 mg/mL - 1 mL (sulfat)	ampul					
23	Betametason krim 0,1 %	krim	1400	794	150	944	67,43
24	Deksametason Injeksi l.v. 5 mg/ml	ampul	122	44	43	87	71,31
25	Deksametason tablet 0,5 mg	tablet	50300	35282	5646	40928	81,37
26	Dekstran 70-larutan infus 6% steril	botol					
27	Dekstrometorf an sirup 10 mg/5 ml (HBr)	botol					
28	Dekstrometorf an tablet 15 mg (HBr)	tablet	50000	18939	6409	25348	50,70
29	Diazepam Injeksi 5mg/ml	ampul	6		5	5	83,33
30	Diazepam tablet 2 mg	tablet	900	212	89	301	33,44
31	Diazepam tablet 5 mg	tablet				0	
32	Difenhidramin Injeksi l.M. 10 mg/ml (HCL)	ampul	2	12	20	32	1600,00
33	Diagoksin tablet 0,25 mg	tablet					
34	Efedrin tablet 25 mg (HCL)	tablet					
35	Ekstrks belladona tablet 10 mg	tablet					
36	Epinefrin (Adrenalin) injeksi 0,1% (sebagai HCL)	ampul	30	27	10	37	123,33
37	Etakridin larutan 0,1%	botol	25	15	8	23	92,00

NO	NAMA OBAT	SATUAN TERKECIL	KEBUTUHAN	TOTAL PENGGUNAAN	SISA STOK	JUMLAH OBAT/ VAKSIN	PERSENT ASE KETERSEDIAAN OBAT/ VAKSIN
1	2	3	4	5	6	7	8
38	Fenitoin Natrium Injeksi 50 mg/ml	ampul					
39	Fenobarbital Injeksi I.m/I.v 50 mg/ml	ampul					
40	Fenobarbital tablet 30 mg	tablet	30	10	12	22	73,33
41	Fenoksimetil Penisilin tablet 250 mg	tablet					
42	Fenoksimetil Penisilin tablet 500 mg	tablet					
43	Fenol Gliserol tetes telinga 10%	botol	175	119	24	143	
44	Fitomenadion (Vit. K1) injeksi 10 mg/ml	ampul	375	480	120	600	160,00
45	Fitomenadion (Vit. K1) tablet salut gula 10 mg	tablet	1000	964	297	1261	126,10
46	Furosemid tablet 40 mg	tablet	1300	1061	250	1311	100,85
47	Gameksan lotion 1 %	botol				0	
48	Garam Oralit I serbuk Kombinasi : Natrium 0,70 g, Kalium klorida 0,30 g, Tribatrium Sitrat dihidrat 0,58 g	sach	2600	2283	333	2616	100,62
49	Gentian Violet Larutan 1 %	botol	144	56	26	82	56,94
50	Glibenklamida tablet 5 mg	tablet					
51	Gliseril Gualakolat tablet 100 mg	tablet	26200	13488	933	14421	55,04
52	Gliserin	botol				0	
53	Glukosa larutan infus 5%	botol	5	20	26	46	920,00

NO	NAMA OBAT	SATUAN TERKECIL	KEBUT UHAN	TOTAL PENGG UNAAN	SISA STOK	JUMLAH OBAT/ VAKSIN	PERSENT ASE KETERSE DIAAN OBAT/ VAKSIN
1	2	3	4	5	6	7	8
54	Glukosa larutan infus 10%	botol					
55	Glukosa larutan infus 40% steril (produk lokal)	ampul					
56	Griseofulvin tablet 125 mg, micronized	tablet					
57	Haloperidol tablet 0,5 mg	tablet					
58	Haloperidol tablet 1,5 mg	tablet					
59	Haloperidol tablet 5 mg	tablet					
60	Hidroklorotiazida tablet 25 mg	tablet					
61	Hidrkortison krim 2,5%	tube	500	195	33	228	45,60
62	Ibuprofen tablet 200 mg	tablet					
63	Ibuprofen tablet 400 mg	tablet	450	4058	1024	5082	1129,33
64	Isosorbid Dinitrat Tablet Sublingual 5 mg	tablet	200	35	122	157	78,50
65	Kalsium Laktat (Kalk) tablet 500 mg	tablet	35000	23134	2206	25340	72,40
66	Kaptopril tablet 12,5 mg	tablet					
67	Kaptopril tablet 25 mg	tablet	17000	23134	697	23831	140,18
68	Karbamazepim tablet 200 mg	tablet					
69	Ketamin Injeksi 10 mg/ml	vial					
70	Klofazimin kapsul 100 mg microzine	kapsul					
71	Kloramfenikol kapsul 250 mg	kapsul	500	145	200	345	69,00
72	Kloramfenikol tetes telinga 3 %	botol	350	205	105	310	88,57

NO	NAMA OBAT	SATUAN TERKECIL	KEBUT UHAN	TOTAL PENGG UNAAN	SISA STOK	JUMLAH OBAT/ VAKSIN	PERSENT ASE KETERSE DIAAN OBAT/ VAKSIN
1	2	3	4	5	6	7	8
73	Kloraniramina mealeat (CTM) tablet 4 mg	tablet	49700	40999	5319	46318	93,20
74	Klorpromazin injeksi i.m 5 mg/ml-2ml (HCL)	ampul					
75	Klorpromazin injeksi i.m 25 mg/ml (HCL)	ampul					
76	Klorpromazin tablet salut 25 mg (HCL)	tablet					
77	Klorpromazin HCl tablet salut 100 mg (HCL)	tablet					
78	Anti Malaria DOEN Kombinasi Pirimetamin 25 mg + Sulfadoxin 500 mg	tablet					
79	Kotrimosazol Suspensi Kombinasi :Sulfametoksazol 200 mg + Trimetoprim 40 mg/ 5 ml	botol	100	96	33	129	129,00
80	Kotrimosazol DOEN I (dewasa) Kombinasi : Sulfametoksazol 400 mg, Trimetoprim 80 mg	tablet					
81	Kotrimosazol DOEN II (pediatrik) Kombinasi : Sulfametoksazol 100 mg, Trimetoprim 20 mg	tablet					
82	Kuinin (kina) tablet 200 mg	tablet					

NO	NAMA OBAT	SATUAN TERKECIL	KEBUT UHAN	TOTAL PENGG UNAAN	SISA STOK	JUMLAH OBAT/ VAKSIN	PERSENT ASE KETERSE DIAAN OBAT/ VAKSIN
1	2	3	4	5	6	7	8
83	Kuinin Dihidrokklorida injeksi 25%-2 ml	ampul					
84	Lidokain injeksi 2% (HCL) + Epinefrin 1 : 80.000-2 ml	vial			120	120	
85	Magnesium Sulfat inj (IV) 20%-25 ml	vial			6	6	
86	Magnesium Sulfat inj (IV) 40%-25 ml	vial			16	16	
87	Magnesium Sulfat serbuk 30 gram	sach					
88	Mebendazol sirup 100 mg / 5 ml	botol					
89	Mebendazol tablet 100 mg	tablet					
90	Metilergometri n Maleat (Metilergometri n) tablet salut 0,125 mg	tablet					
91	Metilergometri n Maleat injeksi 0,200 mg -1 ml	ampul	60	36		36	60,00
92	Metronidazol tablet 250 mg	tablet	8000	5791		5791	
93	Natrium Bikarbonat tablet 500 mg	tablet					
94	Natrium Fluoresein tetes mata 2 %	botol					
95	Natrium Klorida larutan infus 0,9 %	botol	380	320	100	420	110,53
96	Natrium Thiosulfat injeksi i.v. 25 %	ampul					

NO	NAMA OBAT	SATUAN TERKECIL	KEBUT UHAN	TOTAL PENGG UNAAN	SISA STOK	JUMLAH OBAT/ VAKSIN	PERSENT ASE KETERSE DIAAN OBAT/ VAKSIN
1	2	3	4	5	6	7	8
97	Nistatin tablet salut 500.000 IU/g	tablet					
98	Nistatin Vaginal tablet salut 100.000 IU/g	tablet	130	94	19	113	86,92
99	Obat Batuk hitam (O.B.H.)	botol	810	540	4	544	67,16
100	Oksitetrasiklin HCL salep mata 1 %	tube					
101	Oksitetrasiklin injeksi l.m. 50 mg/ml-10 ml	vial					
102	Oksitosin injeksi 10 UI/ml-1 ml	ampul	500	400	100	500	100,00
103	Paracetamol sirup 120 mg / 5 ml	botol	1800	1081	216	1297	72,06
104	Paracetamol tablet 100 mg	tablet					
105	Paracetamol tablet 500 mg	tablet	120000	72042	10053	82095	68,41
106	Pilokarpin tetes mata 2 % (HCL/Nitrat)	botol					
107	Pirantel tab. Score (base) 125 mg	tablet	90	69		69	76,67
108	Piridoksin (Vitamin B6) tablet 10 mg (HCL)	tablet	4900	2753	845	3598	73,43
109	Povidon Iodida larutan 10 %	botol	125	97	24	121	96,80
110	Povidon Iodida larutan 10 %	botol					
111	Prednison tablet 5 mg	tablet	2900	2375	665	3040	104,83
112	Primakuin tablet 15 mg	tablet					
113	Propillitiourasil tablet 100 mg	tablet					
114	Propanol tablet 40 mg (HCL)	tablet	190	125		125	
115	Reserpin tablet 0,10 mg	tablet					

NO	NAMA OBAT	SATUAN TERKECIL	KEBUT UHAN	TOTAL PENGG UNAAN	SISA STOK	JUMLAH OBAT/ VAKSIN	PERSENT ASE KETERSE DIAAN OBAT/ VAKSIN
1	2	3	4	5	6	7	8
116	Reserpin tablet 0,25 mg	tablet					
117	Ringer Laktat larutan infus	botol	2800	1280	173	1453	51,89
118	Salep 2-4, kombinasi: Asam Salisilat 2% + Belerang endap 4%	tube	600	534	38	572	95,33
119	Salisil bedak 2%	kotak	620	297	62	359	57,90
120	Serum Anti Bisa Ular Polivalen injeksi 5 ml (ABU I)	vial					
121	Serum Anti Bisa Ular Polivalen injeksi 50 ml (ABU II)	vial					
122	Serum Anti Difteri Injeksi 20.000 IU/vial (A.D.S.)	vial					
123	Serum Anti Tetanus Injeksi 1.500 IU/ampul (A.T.S.)	ampul					
124	Serum Anti Tetanus Injeksi 20.000 IU/vial (A.T.S.)	vial					
125	Sianokobalami n (Vitamin B12) injeksi 500 mcg	ampul					
126	Sulfasetamida Natrium tetes mata 15 %	botol					
127	Tetrakain HCL tetes mata 0,5%	botol					
128	Tetrasiklin kapsul 250 mg	kapsul					
129	Tetrasiklin kapsul 500 mg	kapsul	5400	3821	407	4228	78,30

NO	NAMA OBAT	SATUAN TERKECIL	KEBUTUHAN	TOTAL PENGGUNAAN	SISA STOK	JUMLAH OBAT/ VAKSIN	PERSENT ASE KETERSEDIAAN OBAT/ VAKSIN
1	2	3	4	5	6	7	8
130	Tiamin (vitamin B1) injeksi 100 mg/ml	ampul					
131	Tiamin (vitamin B1) tablet 50 mg (HCL/Nitrat)	tablet	7100	4797	116	4913	69,20
132	Tiopental Natrium serbuk injeksi 1000 mg/amp	ampul					
133	Triheksifenidil tablet 2 mg	tablet					
134	Vaksin Rabies Vero	vial					
135	Vitamin B Kompleks tablet	tablet	24100	18111	3096	21207	88,00
VAKSIN							
136	BCG	vial	0	0	0	0	
137	T T	vial	0	0	0	0	
138	D T	vial	0	0	0	0	
139	CAMPAK 10 Dosis	vial	0	0	0	0	
140	POLIO 10 Dosis	vial	0	0	0	0	
141	DPT-HB	vial	0	0	0	0	
142	HEPATITIS B 0,5 ml ADS	vial	0	0	0	0	
143	POLIO 20 Dosis	vial	0	0	0	0	
144	CAMPAK 20 Dosis	vial	0	0	0	0	

Dari data kebutuhan Sumber Daya Obat dan BHP yang melebihi dari perencanaan awal adalah:

1. Alopurinol tablet 100 mg
2. Aminofilin tablet 200 mg
3. Anti Bakteri DOEN saleb kombinasi : Basitrasin 500 IU/g + polimiksin 10.000 IU/g
4. Difenhidramin Injeksi I.M. 10 mg/ml (HCL)
5. Fitomenadion (Vit. K1) injeksi 10 mg/ml

6. Fitomenadion (Vit. K1) tablet salut gula 10 mg
7. Furosemid tablet 40 mg
8. Garam Oralit I serbuk
9. Glukosa larutan infus 5%
10. Ibuprofen tablet 400 mg
11. Kaptopril tablet 25 mg
12. Kotrimosazol Suspensi
13. Natrium Klorida larutan infus 0,9 %
14. Prednison tablet 5 mg

3. Data Kesakitan di UPT Puskesmas Bendan

a. 10 Besar Penyakit

NO.	KODE PENYAKIT	JENIS PENYAKIT	JUMLAH	%
1	J00	Acute nasopharyngitis [common cold]	2088	21,39
2	M79.1	Myalgia	1563	16,02
3	I10	Essential (primary) hypertension	1204	12,34
4	J06.0	Acute laryngopharyngitis	1074	11,00
5	K30	Dyspepsia	1006	10,30
6	R51	Headache	803	8,22
7	E10.9	Insulin-dependent diabetes mellitus without complications	637	6,52
8	K05.3	Chronic periodontitis	496	5,08
9	J06.9	Acute upper respiratory infection, unspecified	460	4,71
10	L02.0	Cutaneous abscess, furuncle and carbuncle of face	432	4,42
JUMLAH			9763	100%

Dari 10 besar penyakit di atas, ada 3 penyakit tertinggi yaitu: common cold, myalgia dan hipertensi. Untuk Hipertensi sudah masuk dalam inovasi Puskesmas untuk menurunkan jumlah Hipertensi dan hipertensi terkontrol melalui kunjungan Prolanis dan Perkesmas.

b. Kunjungan Rawat Jalan

No	BULAN	BAYAR		JKN	JKD	DINSOS/ SKTM	GRATIS	JUMLAH	JUMLAH KUNJUNGAN RAWAT JALAN				JML
		DALAM KOTA	LUAR KOTA						L		P		
									Baru	Lama	Baru	Lama	
1	Januari	916	461	2798	4	115	4294	391	1281	409	2213	4294	4294
2	Februari	760	313	2580	6	58	3717	274	1164	278	2001	3717	3717
3	Maret	927	377	3017	11	20	4352	284	1393	336	2339	4352	4352
4	April	653	231	2350	7	11	3252	236	1010	294	1712	3252	3252
5	Mei	1011	418	3068	3	14	4514	324	1395	378	2417	4514	4514
6	Juni	939	363	2527	6	9	3844	324	1197	342	1981	3844	3844
7	Juli	787	398	3025	1	12	4223	279	1256	303	2385	4223	4223
8	Agustus	817	391	3516	4	13	4741	286	1455	332	2668	4741	4741
9	September	984	417	2790	0	10	4201	295	1341	365	2200	4201	4201
10	Oktober	902	390	2753	5	19	4069	285	1343	317	2124	4069	4069
11	Nopember	749	352	2668	4	16	3789	224	1264	264	2037	3789	3789
12	Desember	829	362	3203	6	557	4957	351	1609	365	2632	4957	4957
	Jumlah	10274	4473	34295	57	854	49953	3553	15708	3983	26709	49953	49953

- Berdasar cara pembayaran tertinggi adalah JKN 34.295 kunjungan
- Berdasar cara pembayaran bayar tertinggi adalah dalam kota 10.274 kunjungan
- Berdasarkan jenis kelamin lebih tinggi perempuan 30.692 kunjungan
- Berdasarkan kunjungan baru lama, lebih tinggi kunjungan pasien lama 42.417 kunjungan
- Berdasarkan kunjungan terbanyak terjadi di bulan Desember 4.957 kunjungan, dan terendah di bulan April 3.252 kunjungan.

c. Kunjungan Rawat Inap

NO	BULAN	PELAYANAN		JKN	JAMKESDA	REKOM DINSOS	GRATIS	JUMLAH	JENIS KELAMIN				TOTAL
		BAYAR							LAKI-LAKI	PEREMPUAN			
		DK	LK								L	P	
1	JANUARI	4	2	70	0	0	76	4		11		34	45
2	FEBRUARI	4	1	62	0	0	67	4		4		63	67
3	MARET	6	0	84	2	0	92	6		3		60	63
4	APRIL	1	3	71	0	0	75	1		6		46	52
5	MEI	1	0	64	0	0	65	1		5		77	82
6	JUNI	5	2	60	0	0	67	5		5		64	69
7	JULI	1	2	69	0	0	72	1		8		63	71
8	AGUSTUS	1	1	53	0	0	55	1		14		78	92
9	SEPTEMBER	2	2	74	0	0	78	2		12		85	97
10	OKTOBER	1	0	71	0	0	72	1		14		67	81
11	NOVEMBER	2	2	51	0	0	55	2		10		75	85
12	DESEMBER	1	3	50	0	0	54	1		11		68	79
	TOTAL	29	18	779	2	0	828	29		103		780	883

- Berdasar cara pembayaran tertinggi adalah JKN 772 kunjungan
- Berdasar cara pembayaran bayar tertinggi adalah dalam kota 86 kunjungan
- Berdasarkan jenis kelamin lebih tinggi perempuan 780 kunjungan
- Berdasarkan kunjungan terbanyak terjadi di bulan September 97 kunjungan, dan terendah di bulan Januari 45 kunjungan

4. Data PIS PK

NO	INDIKATOR	KEL. BENDAN KERGON	KEL. PODOSUGIH	% CAKUPAN UPT PUSKESMAS BENDAN
A	B	C	D	E
1	Keluarga mengikuti program KB *)	33,33%	58,69%	38,9%
2	Persalinan Ibu di fasilitas pelayanan kesehatan	98,61%	98,61%	98,41%
3	Bayi mendapatkan imunisasi dasar lengkap *)	89,87%	95,71%	92,31%
4	Bayi mendapatkan ASI Eksklusif	81,31%	87,76%	88,20%
5	Pertumbuhan Balita dipantau	89,65%	86,80%	89,65%
6	Penderita TB Paru yang berobat sesuai standar	57,89%	65,33%	64,85%
7	Penderita hipertensi yang berobat teratur	55,02%	35,39%	34,50%
8	Penderita gangguan jiwa berat, diobati dan tidak ditelantarkan	40%	36,84%	42,86%
9	Anggota keluarga tidak ada yang merokok *)	57,98%	66,17%	61,95%
10	Keluarga sudah menjadi anggota JKN	57,51%	65,70%	60,95%
11	Keluarga memiliki akses/menggunakan sarana air bersih	95,74%	98,91%	97,55%
12	Keluarga memiliki akses/menggunakan jamban keluarga	90,03%	98,85%	95,04%
Indeks Keluarga Sehat (IKS)		0,31	0,38	0,33
∑ Keluarga dengan IKS > 0,800		834	694	1528
∑ Keluarga		2848	1927	4775

Keterangan:		Keluarga Sehat
		Keluarga Pra Sehat
		Keluarga Tidak Sehat



Cakupan Data PIS PK

No.	Indikator Keluarga Sehat	Target PIS PK	Capaian PIS PK	GAP	Keterangan
1	Keluarga mengikuti program KB *)	65%	38,9%	26,1%	Tidak tercapai
2	Persalinan Ibu di fasilitas pelayanan kesehatan	100%	98,41%	1,59%	Tidak tercapai
3	Bayi mendapatkan imunisasi dasar lengkap *)	100%	92,31%	7,69%	Tidak tercapai
4	Bayi mendapatkan ASI Eksklusif	100%	88,20%	11,8%	Tidak tercapai
5	Pertumbuhan Balita dipantau	100%	89,65%	10,35%	Tidak tercapai
6	Penderita TB Paru yang berobat sesuai standar	100%	64,85%	35,15%	Tidak tercapai
7	Penderita hipertensi yang berobat teratur	100%	34,50%	65,5%	Tidak tercapai
8	Penderita gangguan jiwa berat, diobati dan tidak ditelantarkan	100%	42,86%	57,14%	Tidak tercapai
9	Anggota keluarga tidak ada yang merokok *)	70%	61,95%	9,05%	Tidak tercapai
10	Keluarga sudah menjadi anggota JKN	100%	60,95%	39,05%	Tidak tercapai
11	Keluarga memiliki akses/menggunakan sarana air bersih	100%	97,55%	2,45%	Tidak tercapai
12	Keluarga memiliki akses/menggunakan jamban keluarga	100%	95,04%	4,96%	Tidak tercapai

Analisa Data PIS PK

1. IKS PUSKESMAS 0,33 (TIDAK SEHAT)

2. PROPORSI KELURAHAN

Tidak Sehat 100 %, karena IKS Kelurahan Bendan Kergon adalah 0,31 (tidak sehat), dan kelurahan Podosugih adalah 0,38 (tidak sehat)

3. CAKUPAN INDIKATOR YANG TERENDAH

KB, Hipertensi dan ODGJ

4. RUMUSAN INTERVENSI

- a. 26,1% keluarga di wilayah UPT Puskesmas Bendan belum melakukan KB sesuai data tahun 2023, sehingga perlu intervensi di 2 kelurahan berupa penyuluhan, konseling KB pada ibu nifas dan resti, MOP/MOW, kunjungan rumah promosi kb, safari kb, kerja sama dg PLKB dan jejaring(bidan, dokter praktek dan klinik).
- b. 65,5% penderita hipertensi di wilayah UPT Puskesmas Bendan belum melakukan pengobatan teratur sesuai data tahun 2023, sehingga perlu dilakukan intervensi di 2 kelurahan yaitu kontrol hipertensi di posbindu, peskesmas, melakukan inovasi agar pasien terkontrol dan berobat, kunjungan rumah, penyuluhan dalam dan luar gedung, kerja sama linsek di lokmin tribulan.
- c. 57,14% penderita gangguan jiwa berat, belum diobati dan tidak ditelantarkan sesuai data tahun 2023 belum melakukan pengobatan standar perlu dilakukan intervensi kunjungan rumah, kerja sama linsek (TKSK)
- d. tetap mengintervensi indikator kesga (persalinanan di fasyankes, bayi mendapatkan imunisasi, bayi mendapatkan asi eksklusif, pertumbuhan balita di pantau)

5. DIBANDINGKAN DENGAN TARGET PISPK

dari 12 indikator untuk UPT Puskesmas Bendan semuanya belum memenuhi target PIS PK.

5. Data SPM

No.	Indikator	Target SPM	Capaian SPM	GAP	Ket.
1	Pelayanan Kesehatan Ibu hamil sesuai standar	100%	100%	0%	Tercapai
2	Pelayanan Kesehatan Ibu nifas sesuai standar	100%	100%	0%	Tercapai
3	Pelayanan Kesehatan Bayi baru lahir sesuai standar	100%	100%	0%	Tercapai
4	Pelayanan Kesehatan Balita sesuai standar	100%	100%	0%	Tercapai
5	Pelayanan Kesehatan usia Pendidikan dasar sesuai standar	100%	100%	0%	Tercapai
6	Pelayanan Kesehatan pada usia produktif sesuai standar	100%	76,29%	23,71%	Tidak Tercapai
7	Pelayanan Kesehatan pada usia lanjut sesuai standar	100%	100%	0%	Tercapai
8	Pelayanan Kesehatan penderita Hipertensi sesuai standar	100%	48,76%	51,24%	Tidak Tercapai
9	Pelayanan Kesehatan penderita Diabetes Melitus sesuai standar	100%	100%	0%	Tercapai
10	Pelayanan Kesehatan orang dengan gangguan jiwa berat (ODGJ) sesuai standar	100%	68,51%	31,49%	Tidak Tercapai
11	Pelayanan Kesehatan orang dengan TB sesuai standar	100%	100%	0%	Tercapai
12	Pelayanan Kesehatan orang dengan HIV sesuai standar	100%	100%	0%	Tercapai

Dari hasil SPM ada 3 indikator yang tidak mencapai target yaitu

1. Pelayanan Kesehatan pada usia produktif sesuai standar 76,29% karena kunjungan usia produktif ke posbindu masih kurang
2. Pelayanan Kesehatan penderita Hipertensi sesuai standar 48,76%.
3. Pelayanan Kesehatan orang dengan gangguan jiwa berat (ODGJ) sesuai standar 68,51%.

6. Cakupan Penilaian Kinerja Puskesmas

1. PELAYANAN KESEHATAN MASYARAKAT WAJIB dan PENGEMBANGAN

NO	INDIKATOR	TARGET 2023	Capaian Komulatif	GAP	
I	UKM ESSENSIAL				
	PROMOSI KESEHATAN				
	A. Tatanan Sehat :				
	1.	Rumah Tangga Sehat yang memenuhi 11 - 16 indikator PHBS (strata utama dan paripurna)	95	95.92	0
	2.	Institusi Pendidikan yang memenuhi 12-15 indikator PHBS (strata utama dan paripurna)	100	100	0
	3	Tempat Kerja yang memenuhi 8-9/ 7-8 indikator PHBS Tempat-Tempat Kerja (strata utama dan paripurna)	30	100	0
	B. Pengembangan UKBM				
	1.	Posyandu Mandiri	35	45	0
	2.	Pembinaan tingkat perkembangan Poskestren	100	100	0
	3.	Posyandu Aktif	80	93.55	0
	C. Penyuluhan NAPZA (Narkotika Psikotropika dan Zat Adiktif)				
	1	Pengetahuan HIV-AIDS komprehensif usia 15-24 tahun	30	33.60	0
	D. Pengembangan Desa Siaga Aktif				
	1	Kelurahan Siaga Aktif Mandiri	50	50	0
	E. Promosi Kesehatan				
	1	Promosi kesehatan untuk program prioritas di dalam gedung Puskesmas dan jaringannya (Sasaran masyarakat)	100	100	0
	2	Promosi kesehatan untuk program prioritas melalui pemberdayaan masyarakat di bidang kesehatan (kegiatan di luar gedung Puskesmas)	100	100	0
	CAPAIAN PROMOSI KESEHATAN				100
		KESEHATAN LINGKUNGAN			
	A. Penyehatan Air				
	1.	Pengawasan Sarana Air Minum (SAM)	90	100	0
	2.	SAM yang memenuhi syarat kualitas air aman	80	100	0
	3.	Rumah Tangga yang memiliki akses terhadap SAM	95	100	0
B. Penyehatan Tempat Pengelolaan Pangan					
1.	Pembinaan Tempat Pengelolaan Pangan (TPP)	90	94.28	0	
2	TPP yang memenuhi syarat higiene sanitasi pangan (Laik HSP)	90	94.28	0	
3	TPP yang memiliki sertifikat laik hygiene sanitasi (SLHS)	20	16.66	3.34	
4	TPP yang memiliki label pengawasan/pembinaan	20	95.23	0	
C. Pembinaan Tempat Fasilitas Umum					

NO	INDIKATOR	TARGET 2023	Capaian Komulatif	GAP
1.	Tempat dan Fasilitas Umum (TFU) prioritas yang dilakukan Pengawasan sesuai standard (Inspeksi Kesehatan Lingkungan/IKL)	90	95.45	0
2	Tempat dan Fasilitas Umum (TFU) lainnya yang dilakukan Pengawasan sesuai standard (Inspeksi Kesehatan Lingkungan/IKL)	50	58	0
3	TFU yang memenuhi syarat kesehatan	50	95.45	0
D. Yankesling (Klinik Sanitasi)				
1.	Konseling Sanitasi	80	28.57	51.43
2	Kunjungan Inspeksi Kesehatan Lingkungan Penyakit Berbasis Lingkungan (PBL)	75	100	0
3	Intervensi terhadap pasien PBL yang di IKL	75	100	0
E. Sanitasi Total Berbasis Masyarakat (STBM) = Pemberdayaan Masyarakat				
1	Rumah Tangga memiliki Akses terhadap fasilitas sanitasi layak	90	99.63	0
2	Desa/kelurahan yang sudah ODF	100	100	0
3	Pelaksanaan Kegiatan STBM di Puskesmas	100	100	0
4	Rumah Tangga dengan Akses Rumah Sehat	50	1.01	2.02
CAPAIAN KESEHATAN LINGKUNGAN				74.98
KESEHATAN IBU DAN ANAK & KELUARGA BERENCANA				
A. Kesehatan Ibu				
1.	Pelayanan kesehatan untuk ibu hamil (K1)	100	100	0
2.	Pelayanan kesehatan untuk ibu hamil (K4)	100	96.1	3.9
3.	Pelayanan kesehatan untuk ibu hamil (K6)	100	96.1	3.9
4.	Pelayanan Persalinan oleh tenaga kesehatan (Pn)	100	100	0
5.	Pelayanan Persalinan oleh tenaga kesehatan di fasilitas kesehatan (Pf)	100	100	0
6.	Pelayanan Nifas oleh tenaga kesehatan (KF)	100	100	0
7.	Penanganan komplikasi kebidanan (PK)	100	100	0
8.	Inputing E Kohort	90	71	19
B. Kesehatan Bayi				
1	Pelayanan Kesehatan neonatus pertama (KN1)	90	100	0
2	Pelayanan Kesehatan Neonatus 0 - 28 hari (KN lengkap)	100	99.65	0.35
3	Penanganan komplikasi neonatus	80	100	0
C. Kesehatan Balita				
1	Pelayanan kesehatan bayi 29 hari - 11 bulan	100	99.65	0.35
2	Pelayanan kesehatan balita (0 - 59 bulan)	100	99.65	0.35
D. Kesehatan Anak Usia Sekolah dan Remaja				
1	Pelayanan anak pada usia pendidikan dasar	100	100	0
2	Pelayanan kesehatan remaja	68	68	0
E. Pelayanan Kesehatan Lanjut Usia				
1.	Setiap warga negara Indonesia usia 60 tahun ke atas mendapatkan skrining kesehatan sesuai standar	100	78.8	21.2
D. Pelayanan Keluarga Berencana (KB)				
1.	KB aktif (Contraceptive Prevalence Rate/ CPR)	67	69.9	0
2	Peserta KB baru	10	11.9	0

NO	INDIKATOR	TARGET 2023	Capaian Kumulatif	GAP
	CAPAIAN KESEHATAN IBU DAN ANAK & KELUARGA BERENCANA			95.79
	Upaya Pelayanan Gizi			
	A. Pelayanan Gizi Masyarakat			
1.	Pemberian kapsul vitamin A dosis tinggi pada bayi umur 6-11 bulan	100	100	0
2.	Pemberian kapsul vitamin A dosis tinggi pada balita umur 12-59 bulan 2 (dua) kali setahun	100	100	0
3.	Pemberian 90 tablet Besi pada ibu hamil	100	96.1	3.9
4.	Pemberian Tablet Tambah Darah pada Remaja Putri	80	100	0
	B. Penanggulangan Gangguan Gizi			
1.	Pemberian PMT-P pada balita kurus	85	100	0
2.	Ibu Hamil KEK yang mendapat PMT-Pemulihan	80	100	0
3.	Balita gizi buruk mendapat perawatan sesuai standar tatalaksana gizi buruk	100	100	0
	C. Pemantauan Status Gizi			
1.	Penimbangan balita D/S	80	85.21	0
2.	Balita naik berat badannya (N/D)	80	81.68	0
3.	Balita Wasting	<6.5	5.76	0
4.	Rumah Tangga mengkonsumsi garam beryodium	90	100	0
5.	Ibu Hamil Kurang Energi Kronis (KEK)	<9	15.38	6.38
6.	Bayi usia 6 (enam) bulan mendapat ASI Eksklusif	50	59.25	0
7.	Bayi yang baru lahir mendapat IMD (Inisiasi Menyusu Dini)	80	100	0
8.	Balita pendek (Stunting)	<10	7.55	0
9.	Inputing data e-pggbm	90	100	0
	CAPAIAN UPAYA PERBAIKAN GIZI MASYARAKAT			96.54
	Upaya Pencegahan dan Pengendalian Penyakit			
	A. Tuberculosis Bacillus (TB) Paru			
1.	Semua kasus TB yang ditemukan dan diobati	100	64.51	35.49
2.	Penemuan terduga kasus TB	100	100	0
3.	Angka Keberhasilan pengobatan semua kasus TB (Success Rate/SR)	100	100	0
	B. Pencegahan dan Penanggulangan PMS dan HIV/AIDS			
1.	Orang yang beresiko terinfeksi HIV mendapatkan pemeriksaan HIV	100	100	0
	C. Pelayanan Imunisasi			
1.	IDL (Imunisasi Dasar Lengkap)	95	85.3	9.7
2.	Pemantauan suhu lemari es vaksin	100	100	0
3.	Ketersediaan catatan stok vaksin	100	100	0
	D. Pencegahan dan Pengendalian Penyakit Tidak Menular			
1.	Setiap warga negara Indonesia usia 15 - 59 tahun mendapatkan skrining kesehatan sesuai standar	100	76.28	23.72

NO	INDIKATOR	TARGET 2023	Capaian Kumulatif	GAP
2.	Pelayanan Kesehatan Orang Dengan Gangguan Jiwa (ODGJ) Berat	100	113.62	0
3.	Kelurahan yang melaksanakan kegiatan Posbindu PTM	100	100	0
4.	Setiap penderita hipertensi mendapatkan pelayanan kesehatan sesuai standar	100	48.75	51.25
5.	Setiap penderita diabetes mellitus mendapatkan pelayanan kesehatan sesuai standar	100	100	0
6.	Persentase individu dengan hasil asuhan keperawatan teratasi	100	100	0
7.	Persentase keluarga binaan dengan hasil asuhan lepas bina	100	46.84	53.16
8.	Persentase kelompok binaan yang meningkat kemandiriannya	100	100	0
CAPAIAN UPAYA PENCEGAHAN DAN PENGENDALIAN PENYAKIT				92.19
II	UPAYA KESEHATAN PENGEMBANGAN			
	A. Upaya KESTRAD			
1.	kelompok asuhan mandiri yang terbentuk	10	0	10
2.	Pembinaan ke penyehat tradisional	35	79	0
	B. Upaya KESORGA			
1.	Kelompok /klub olahraga yang dibina	40	40	0
2.	Pengukuran kebugaran jasmani pada anak sekolah	30	33	0
3.	Pengukuran kebugaran jasmani pada Pegawai/Karyawan Puskesmas	80	82	0
	C. Upaya KESEHATAN KERJA			
1.	Tempat kerja formal mendapat pembinaan	10	10	0
2.	Tempat kerja informal mendapat pembinaan	40	40	0
3.	Pembinaan Pos UKK	100	100	0
	D. Upaya KESEHATAN GIGI MASYARAKAT			
1.	Kunjungan ke Posyandu terkait kesehatan gigi dan mulut	30	30	0
CAPAIAN UPAYA KESEHATAN PENGEMBANGAN				87.5
Capaian Kinerja Pelayanan Kesehatan Masyarakat				89.70

Berdasarkan table hasil kinerja pelayanan kesehatan masyarakat masih ada beberapa kegiatan dengan hasil penilaian kurang antara lain kegiatan:

1. TPP yang memiliki sertifikat laik hygiene sanitasi (SLHS) dengan nilai capaian kinerja 16.66
2. Konseling Sanitasi dengan nilai capaian kinerja 28.57
3. Rumah Tangga dengan Akses Rumah Sehat dengan capaian kinerja 1.01
4. Pelayanan kesehatan untuk ibu hamil (K4) dengan capaian kinerja 96.1
5. Pelayanan kesehatan untuk ibu hamil (K6) dengan capaian kinerja 96.1
6. Inputing E Kohort dengan capaian kinerja 71

7. Pelayanan Kesehatan Neonatus 0 - 28 hari (KN lengkap) dengan capaian kinerja 99.65
8. Pelayanan kesehatan bayi 29 hari - 11 bulan dengan capaian kinerja 99.65
9. Pelayanan kesehatan balita (0 - 59 bulan) dengan capaian kinerja 99.65
10. Setiap warga negara Indonesia usia 60 tahun ke atas mendapatkan skrining kesehatan sesuai standar dengan capaian kinerja 78.8
11. Pemberian 90 tablet Besi pada ibu hamil dengan capaian kinerja 96.1
12. Ibu Hamil Kurang Energi Kronis (KEK) dengan capaian kinerja 15.38
13. Semua kasus TB yang ditemukan dan diobati dengan capaian kinerja 64.51
14. IDL (Imunisasi Dasar Lengkap) dengan capaian kinerja 85.3
15. Setiap warga negara Indonesia usia 15 - 59 tahun mendapatkan skrining kesehatan sesuai standar dengan capaian kinerja 76.28
16. Setiap penderita hipertensi mendapatkan pelayanan kesehatan sesuai standar dengan capaian kinerja 48.75
17. Persentase keluarga binaan dengan hasil asuhan lepas bina dengan capaian kinerja 46.84
18. Kelompok asuhan mandiri yang terbentuk dengan capaian kinerja 0

2. CAPAIAN INDIKATOR KINERJA UPAYA KESEHATAN PERORANGAN

NO	INDIKATOR	TARGET	CAPAIAN PKP	GAP
Pelayanan Non Rawat Inap				
1	Angka Kontak	150 per mil	180,88	0
2	Rasio Rujukan Rawat Jalan Non Spesialistik	< 5%	0	0%
3	Rasio Peserta Prolanis Terkendali (RPPT)	5%	4,84%	0.16%
4	Kelengkapan pengisian rekam medik rawat jalan	100%	77%	33%
5	Setiap ibu bersalin normal mendapatkan pelayanan persalinan sesuai standar	100%	100%	0%
6	Rasio gigi tetap yang ditambal terhadap gigi tetap yang dicabut	>1	1,1	0%
7	Bumil yang mendapat pemeriksaan kesehatan gigi	100%	100%	0%
8	Pelayanan konseling gizi	5% per tahun	6,65%	0%
Pelayanan Gawat Darurat				
9	Standar jumlah dan kualitas tenaga di Pelayanan Gawat Darurat	60%	65%	0%

NO	INDIKATOR	TARGET	CAPAIAN PKP	GAP
10	Standar fasilitas, peralatan, sarana, prasarana dan obat emergensi di UGD	70%	79,3%	0%
11	Kelengkapan pengisian informed consent dalam 24 jam setelah selesai pelayanan	100%	100%	0%
Pelayanan Kefarmasian				
12	Kesesuaian item obat yang tersedia terhadap Formularium Puskesmas	90%	100%	0%
	Ketersediaan obat dan vaksin puskesmas terhadap 40 obat dan 5 vaksin indikator			
13	Jumlah kumulatif item obat indikator yang tersedia di puskesmas	90%	95%	0%
14	Jumlah kumulatif item vaksin indikator yang tersedia	90%	100%	0%
	Penggunaan obat rasional			
15	Jumlah penggunaan antibiotic pada kasus ispa non pnemonia	<20%	5,26%	0%
16	Jumlah penggunaan antibiotic pada kasus diare non spesifik	<8%	0%	0%
17	Jumlah item obat dibagi dengan jumlah lembar resep	<2,6%	2,01%	0%
Pelayanan laboratorium				
18	Kesesuaian standar jenis pelayanan laboratorium menurut permenkes	60%	72%	0%
19	Ketepatan waktu penyerahan hasil pelayanan laboratorium	100%	100%	0%
20	Kesesuaian hasil pemeriksaan baku mutu internal (PMI)	100%	100%	0%
21	Pemeriksaan rutin pada ibu hamil	100%	100%	0%
22	Pelayanan kesehatan orang terduga Tuberkulosis sesuai standar	100%	100%	0%
Pelayanan Rawat Inap				
23	<i>Bed Occupation Rate</i> (BOR)	10% - 40%	30,29%	0%
	Kelengkapan pengisian rekam medik rawat inap dalam 24 jam			
24	Rawat Inap Umum	100%	46,42%	53,58%
25	Rawat Inap Persalinan	100%	15,68%	84,32%

Upaya kesehatan perorangan yang dilakukan Puskesmas Bendan secara keseluruhan mendapat nilai yang baik namun masih ada beberapa kegiatan yang belum bisa tercapai antara lain

1. Kelengkapan pengisian rekam medik rawat jalan **77**
2. Kelengkapan pengisian rekam medik rawat inap Umum dalam 24 jam dengan capaian kinerja **46,42**

3. Kelengkapan pengisian rekam medik Rawat Inap Persalinan dalam 24 jam dengan capaian kinerja **15,68**

3. HASIL KINERJA KEGIATAN MANAJEMEN PUSKESMAS

NO	INDIKATOR KINERJA	TARGET	CAPAIAN PKP	GAP
1	MANAJEMEN UMUM			
	Rencana 5 (lima) tahunan	10	10	0
	RUK Tahun (n+1)	10	10	0
	RPK/POA bulanan/tahunan	10	10	0
	Lokakarya Mini bulanan (lokmin bulanan)	10	10	0
	Lokakarya Mini tribulanan (lokmin tribulanan)	10	10	0
	SK, uraian tugas pokok (tanggung jawab dan wewenang) serta uraian tugas integrasi seluruh pegawai Puskesmas	10	7	3
	SOP manajemen sumber daya manusia	10	7	3
	Penilaian kinerja pegawai	10	10	0
	Data kepegawaian, analisa pemenuhan standar jumlah dan kompetensi SDM di Puskesmas , rencana tindak lanjut dan tindak lanjut serta evaluasinya	10	10	0
	Pembinaan wilayah dan jaringan Puskesmas	10	10	0
2	MANAJEMEN PERALATAN			
	Data peralatan ,analisa, rencana tindak lanjut, tindak lanjut dan evaluasi	10	10	0
	Rencana Perbaikan, kalibrasi dan pemeliharaan alat	10	10	0
	Jadwal pemeliharaan , perbaikan dan kalibrasi alat dan pelaksanaannya	10	10	0
3	MANAJEMEN PEMBERDAYAAN MASYARAKAT			
	Survei Keluarga Sehat (12 Indikator Keluarga Sehat)	10	10	0
	Survei Mawas Diri (SMD)	10	10	0
	Pertemuan dengan masyarakat dalam rangka pemberdayaan Individu, Keluarga dan Kelompok	10	10	0
4	MANAJEMEN SARANA DAN PRASARANA			
	Data sarana prasarana,analisa, rencana tindak lanjut, tindak lanjut dan evaluasi	10	10	0
5	MANAJEMEN KEUANGAN			
	Data realisasi keuangan	10	10	0
	Data keuangan dan laporan pertanggung jawaban,analisa, rencana tindak lanjut, tindak lanjut dan evaluasi	10	10	0
6	MANAJEMEN KEFARMASIAN (PENGELOLAAN OBAT, VAKSIN, REAGEN, DAN BAHAN HABIS PAKAI)			

	SDM Kefarmasian (ada Apoteker, Asisten Apoteker, tenaga kefarmasian mempunyai SIPTTK)	10	10	0
	Ruang Farmasi sesuai dengan ketentuan	10	10	0
	Peralatan ruang farmasi sesuai ketentuan	10	10	0
	Gudang obat sesuai dengan ketentuan	10	10	0
	Sarana gudang obat sesuai dengan ketentuan	10	10	0
	Adanya perencanaan obat sesuai dengan ketentuan	10	10	0
	Permintaan/pengadaan sesuai dengan ketentuan	10	10	0
	Penerimaan sesuai dengan ketentuan	10	10	0
	Penyimpanan sesuai dengan ketentuan	10	10	0
	Pendistribusian sesuai dengan ketentuan	10	10	0
	Pengendalian sesuai dengan ketentuan	10	10	0
	Pencatatan, Pelaporan dan Pengarsipan	10	10	0
	Pemantauan dan Evaluasi	10	10	0
7	PELAYANAN FARMASI KLINIK			
	Pengkajian resep	10	10	0
	Peracikan dan Pengemasan	10	10	0
	Penyerahan dan Pemberian Informasi Obat	10	10	0
8	MANAJEMEN ADMINISTRASI OBAT			
	Pengelolaan resep	10	10	0
	Kartu stok	10	10	0
	LPLPO	10	10	0
	Narkotika dan Psikotropika	10	10	0
	Pelabelan obat high alert	10	10	0
9	MANAJEMEN DATA DAN INFORMASI			
	Implementasi Sistem Informasi	10	10	0
	Validasi data	10	10	0
	Penyajian/ updating data dan informasi	10	10	0
10	MANAJEMEN PROGRAM UKM ESENSIAL			
	KA kegiatan masing-masing UKM	10	7	3
	Pencatatan pelaporan kegiatan	10	10	0
	Data program, analisa pelaksanaan program UKM esensial, rencana tindak lanjut, tindak lanjut dan evaluasi	10	10	0
11	MANAJEMEN PROGRAM UKM PENGEMBANGAN			
	KA kegiatan masing-masing UKM pengembangan	10	7	3
	Pencatatan pelaporan kegiatan	10	10	0
	Data program, analisa pelaksanaan program UKM pengembangan, rencana tindak lanjut, tindak lanjut dan evaluasi	10	7	3
12	MANAJEMEN PROGRAM UKP			
	SOP pelayanan	10	7	3
	Daftar rujukan UKP dan MOU	10	10	0
	Pencatatan dan Pelaporan program UKP	10	10	0
	Data UKP, analisa pelaksanaan UKP, rencana tindak lanjut, tindak lanjut dan evaluasi	10	10	0
13	MANAJEMEN MUTU			

SK Tim mutu admin, UKM dan UKP , SK Tim PPI, SK Tim Keselamatan Pasien, uraian tugas serta evaluasi uraian tugas	10	10	0
Rencana program mutu dan keselamatan pasien serta pelaksanaan dan evaluasinya	10	10	0
Rapat Tinjauan Manajemen	10	10	0
Pengelolaan risiko di Puskesmas	10	7	3
Pengelolaan Pengaduan Pelanggan	10	10	0
Survei Kepuasan Masyarakat dan Survei Kepuasan Pasien	10	10	0
Audit internal UKM, UKP, manajemen dan mutu	10	10	0

Tabel hasil kinerja manajemen Puskesmas diatas menunjukkan bahwa keempat golongan kegiatan manajemen Puskesmas Bendan secara keseluruhan termasuk kedalam kriteria baik yakni dengan score **96,5**.

4. INDIKATOR NASIONAL MUTU

No	Indikator	Target	Capaian	GAP
1	Kepatuhan kebersihan tangan	85%	91%	0
2	Kepatuhan penggunaan alat perlindungan diri (APD)	100%	100%	0
3	Kepatuhan identifikasi pengguna layanan	100%	100%	0
4	Angka keberhasilan pengobatan pasien Tb semua kasus sensitif obat (SO)	90%	95%	0
5	Ibu hamil yang mendapatkan pelayanan ANC sesuai standar	100%	100%	0
6	Kepuasan Pengguna Layanan	76	83,93	0

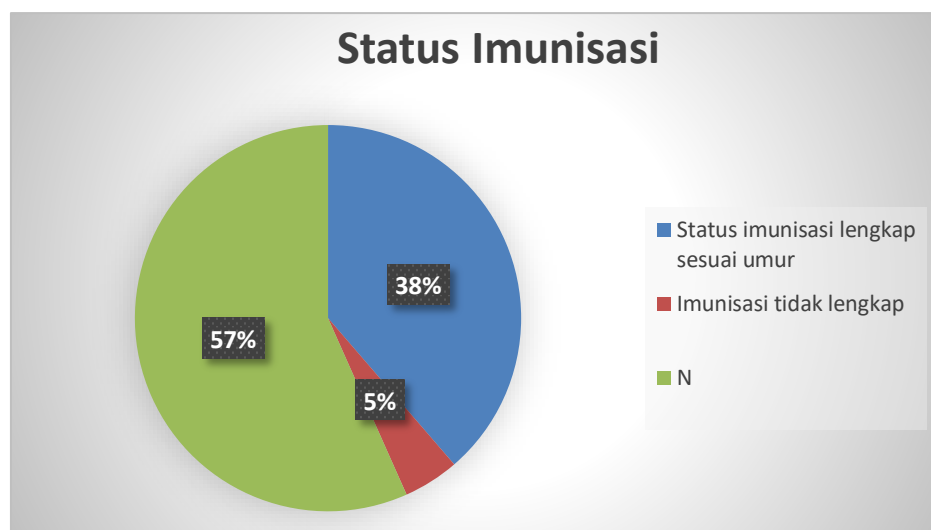
Tabel hasil kinerja Mutu Pelayanan Puskesmas diatas menunjukkan bahwa kegiatan Mutu Pelayanan Puskesmas Bendan secara keseluruhan termasuk kedalam kriteria baik yakni dengan score **95,56**.

7. Hasil SMD dan MMD

a. Hasil SMD Kelurahan Podosugih

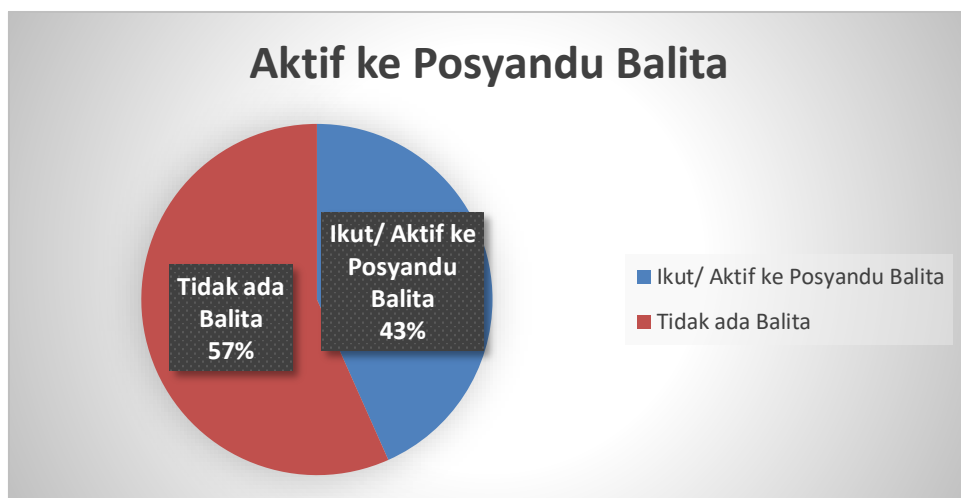
Untuk hasil SMD kelurahan Podosugih diperoleh 600 KK dengan rincian per RW dari RW 1 sampai dengan RW 9. Hasilnya adalah sebagai berikut :

1) Status imunisasi



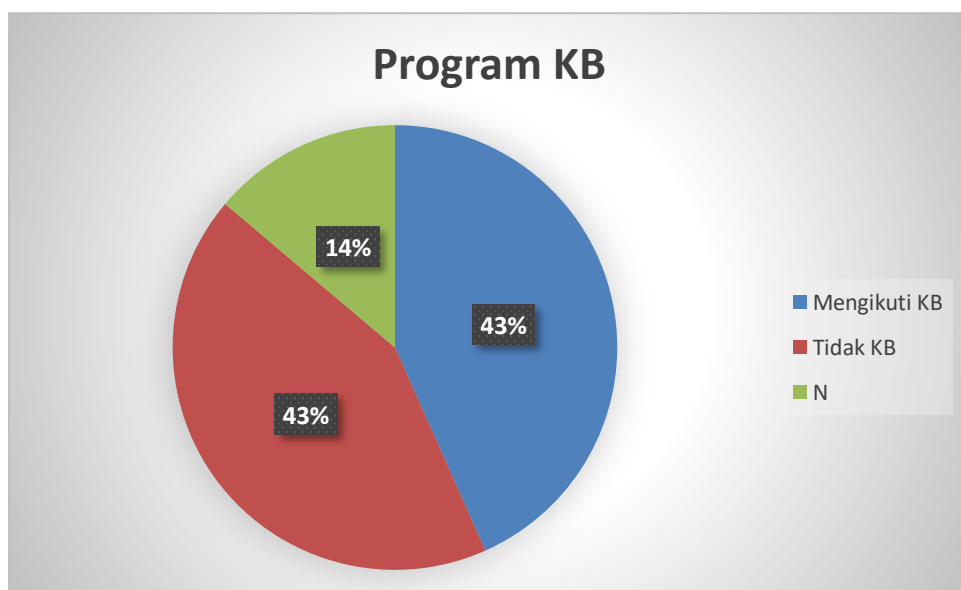
Dari 600 KK, 232 KK status imunisasi sudah lengkap, 28 KK belum lengkap dan 340 KK tidak dalam kriteria survey untuk pertanyaan status imunisasi.

2) Aktif Ke Posyandu Balita



Dari 600 KK wilayah Podosugih, terdapat 260 KK yang aktif ke Posyandu Balita dan 340 KK tidak aktif ke Posyandu Balita dikarenakan tidak ada balita (56,67%).

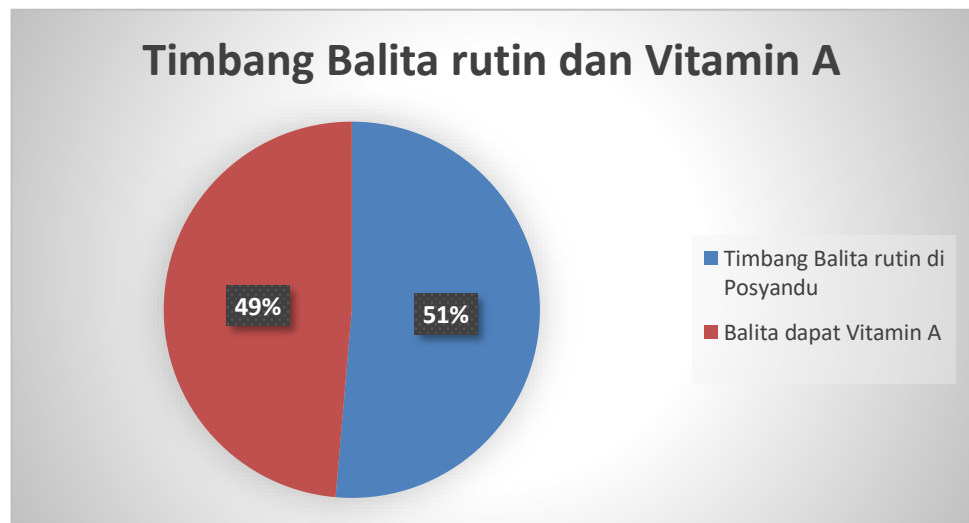
3) Program KB



Dari 600 KK wilayah Podosugih yang mengikuti KB atau menggunakan alat kontrasepsi sejumlah 260 KK (43,33%), sebanyak

257 KK tidak menggunakan alat kontrasepsi dan keluarga tidak masuk kriteria 83 KK (13,83%).

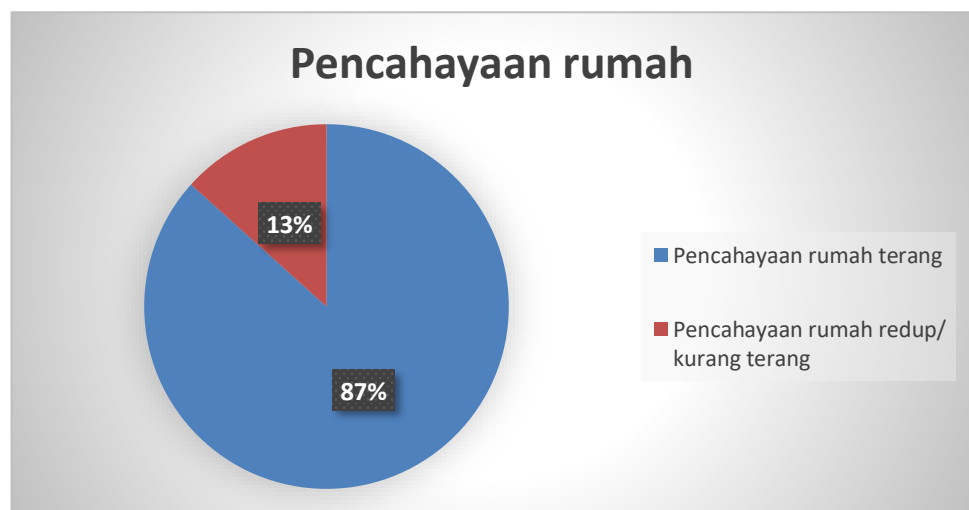
4) Timbang Balita rutin ke Posyandu dan mendapat vitamin A



Dari 600 KK wilayah Podosugih yang didata diperoleh hasil timbang balita rutin ke Posyandu sebanyak 253 KK dari total 260 KK yang ada balitanya (97,31%).

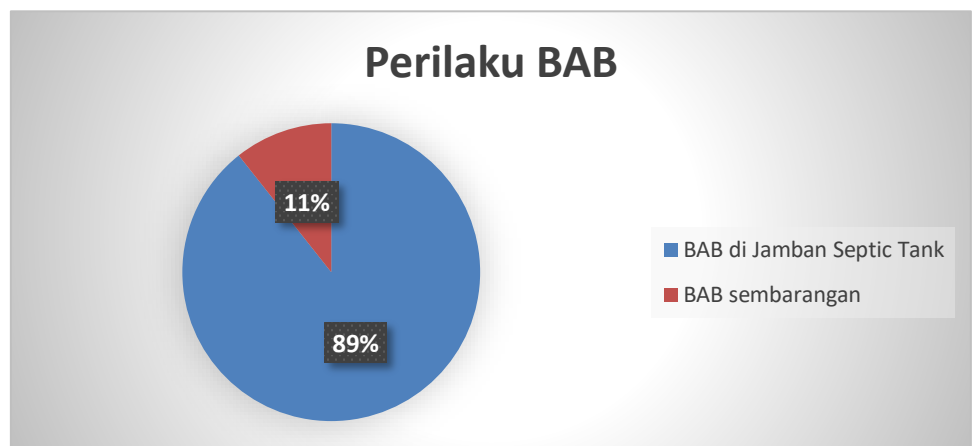
Berdasarkan data dari 253 KK yang rutin timbang balita ke Posyandu, sebanyak 233 KK yang mendapatkan kapsul vitamin A (92,09%).

5) Pencahayaan rumah



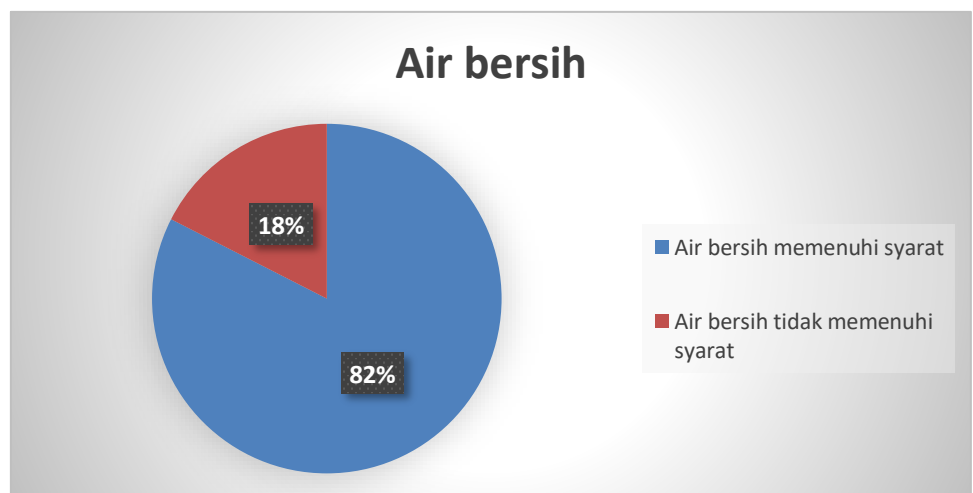
Dari data di atas diketahui bahwa 520 KK wilayah Podosugih yang memiliki rumah dengan cahaya terang (86,67%) dan rumah kurang cahaya sebesar 13,33%.

6) Perilaku BAB



Dari 600 KK wilayah Podosugih yang didata diperoleh hasil bahwa masyarakat yang sudah berperilaku sehat yaitu Buang Air Besar (BAB) di Jamban Septic Tank sebanyak 536 KK dan sebanyak 64 KK masih berperilaku tidak sehat yaitu buang air besar sembarangan.

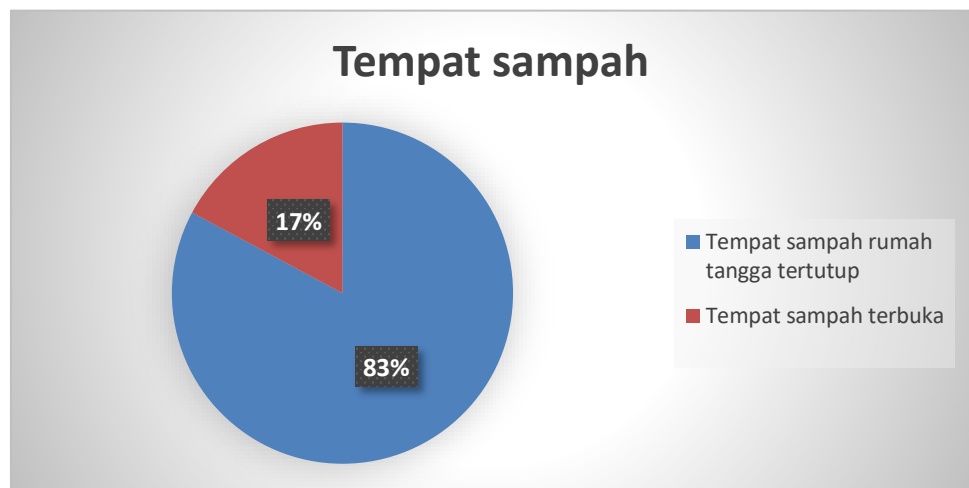
7) Air Bersih yang memenuhi syarat



Dari 600 KK wilayah Podosugih yang didata diperoleh hasil bahwa masyarakat yang menggunakan air bersih memenuhi syarat

sebanyak 495 KK (85,17%) dan sebanyak 105 KK (17,5%) masih belum menggunakan air bersih memenuhi syarat.

8) Tempat sampah rumah tangga tertutup



Dari 600 KK wilayah Podosugih yang didata diperoleh hasil bahwa masyarakat yang menggunakan tempat sampah rumah tangga tertutup sebanyak 497 KK (83%) dan sebanyak 103 KK (17%) masih belum menggunakan tempat sampah tertutup.

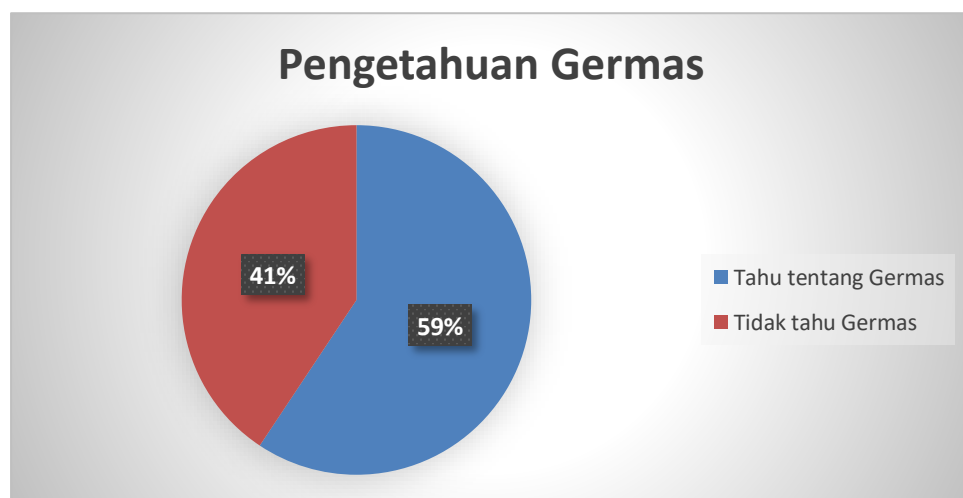
9) Perilaku Merokok



Dari 600 KK wilayah Podosugih yang didata diperoleh hasil bahwa terdapat anggota keluarga yang masih merokok sebanyak

285 KK (47,50%) dan sebanyak 315 KK tidak mempunyai kebiasaan merokok (52,50%).

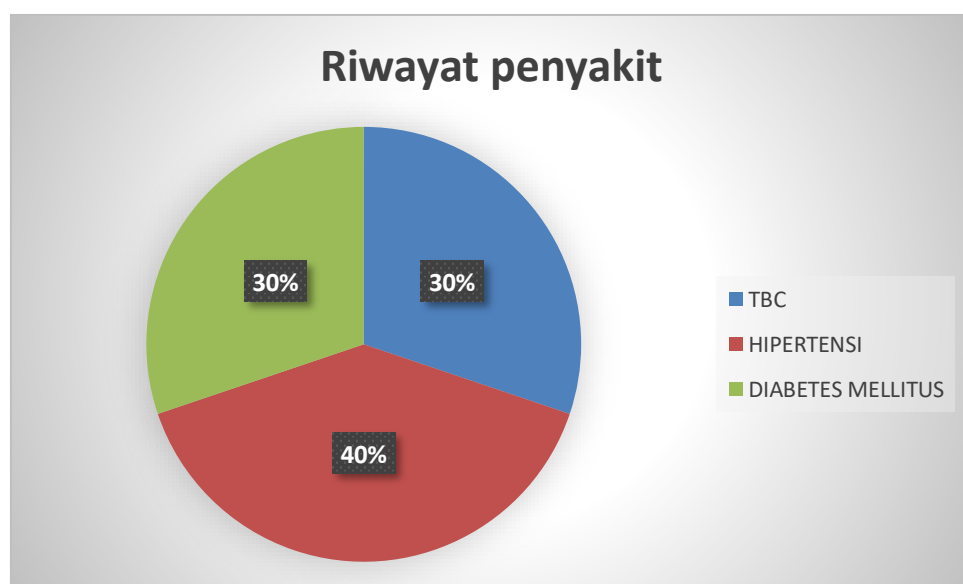
10) Pengetahuan tentang Germas



Dari 600 KK wilayah Podosugih yang didata diperoleh hasil bahwa terdapat keluarga yang mengetahui tentang Germas sebanyak 356 KK (59,33%) dan sebanyak 244 KK tidak mengetahui apa itu Germas (40,67%).

11) Data risiko penyakit

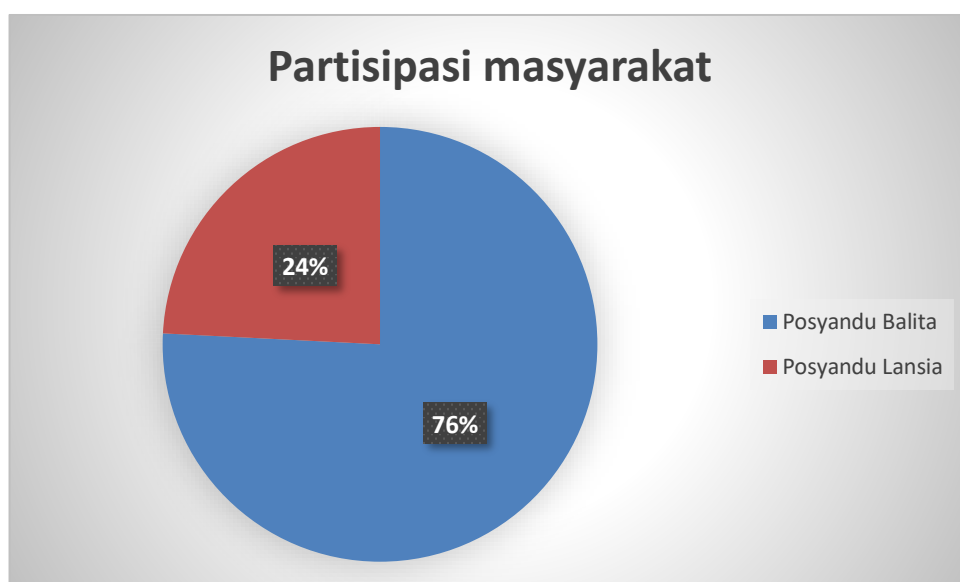
NO	JENIS RISIKO PENYAKIT	JUMLAH
1	TBC	32
2	Hipertensi	42
3	Diabetes Mellitus	32



Dari 1600 KK wilayah Podosugih yang didata diperoleh hasil bahwa terdapat keluarga yang memiliki faktor risiko penyakit TBC sebanyak 32 KK (30%), Hipertensi sebanyak 42 KK (40%) dan Diabetes Mellitus sebanyak 32 KK (30%).

12) Data keikutsertaan masyarakat dalam UKBM

NO	JENIS UKBM	JUMLAH PESERTA	%
1	Posyandu Balita	260	43,33
2	Posyandu Lansia	83	13,83



Dari 600 KK wilayah Podosugih yang didata diperoleh hasil bahwa partisipasi masyarakat ke Posyandu Balita lebih besar dari Posyandu Lansia dikarenakan jumlah Balita yang lebih banyak dari jumlah Lansia.

13) Jumlah gizi kurang

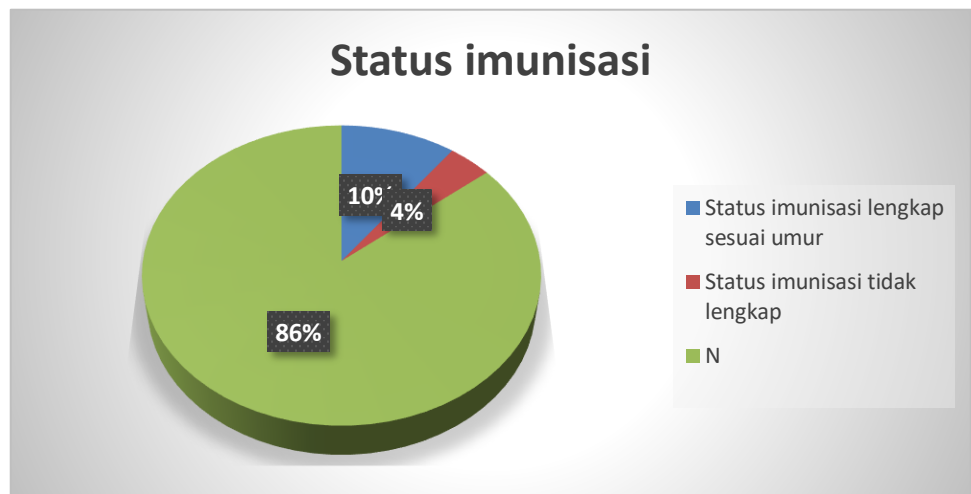
NO	GIZI KURANG KRITERIA BB/TB
1	33

Dari 600 KK wilayah Podosugih yang didata diperoleh hasil bahwa jumlah kasus gizi kurang sebanyak 33 kasus yang tersebar di wilayah Kelurahan Podosugih.

b. Hasil SMD Kelurahan Bendan Kergon

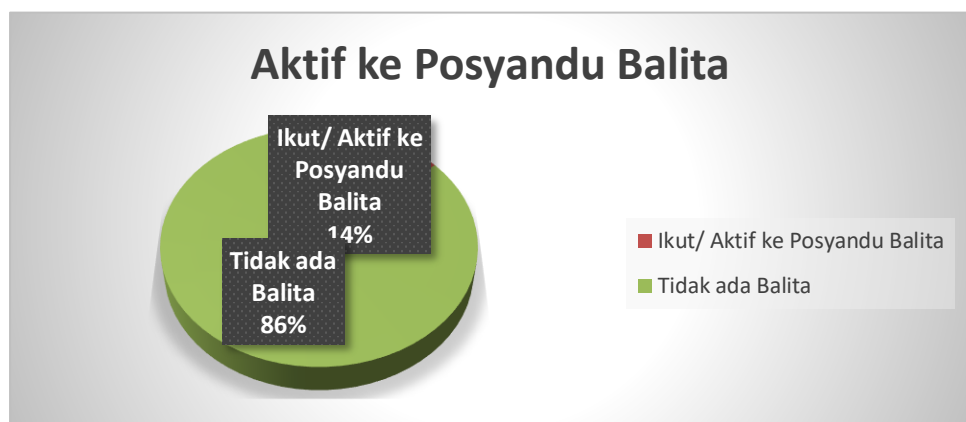
Untuk hasil SMD kelurahan Bendan Kergon diperoleh 1600 KK dengan rincian per RW dari RW 1 sampai dengan RW 18. Hasilnya adalah sebagai berikut :

1) Status imunisasi



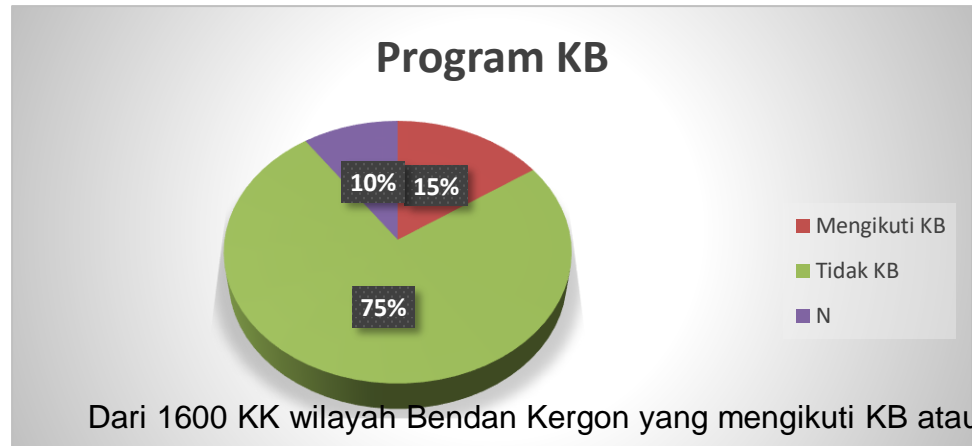
Dari 1600 KK, 164 KK status imunisasi sudah lengkap, 62 KK belum lengkap dan 1374 KK tidak dalam kriteria survey untuk pertanyaan status imunisasi.

2) Aktif Ke Posyandu Balita



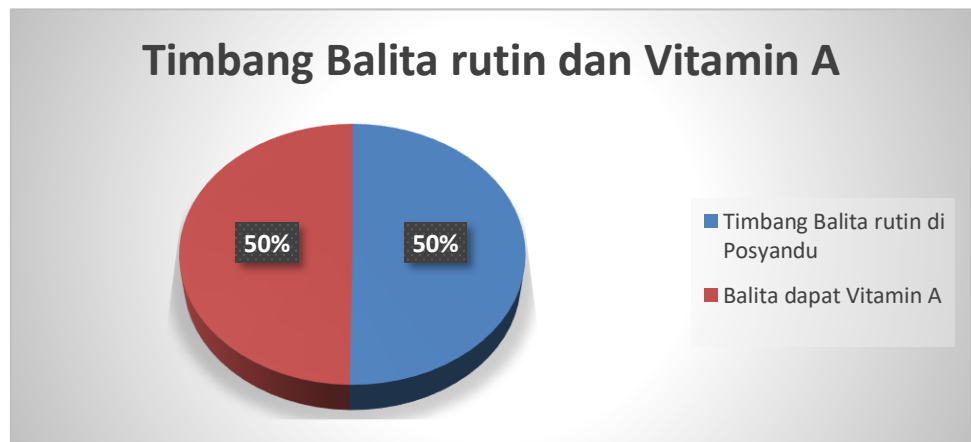
Dari 1600 KK wilayah Bendan Kergon, terdapat 226 KK yang aktif ke Posyandu Balita dan 1374 KK tidak aktif ke Posyandu Balita dikarenakan tidak ada balita (86%).

3) Program KB



Dari 1600 KK wilayah Bendan Kergon yang mengikuti KB atau menggunakan alat kontrasepsi sejumlah 247 KK (15%), sebanyak 1197 KK tidak menggunakan alat kontrasepsi (75%) dan keluarga tidak masuk kriteria 156 KK (10%).

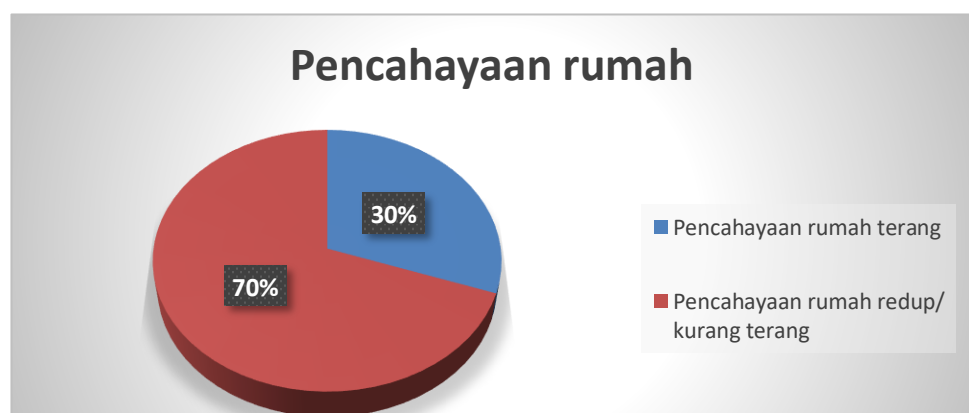
4) Timbang Balita rutin ke Posyandu dan mendapat vitamin A



Dari 1600 KK wilayah Bendan Kergon yang didata diperoleh hasil timbang balita rutin ke Posyandu sebanyak 212 KK dari total 226 KK yang ada balitanya (93,81%).

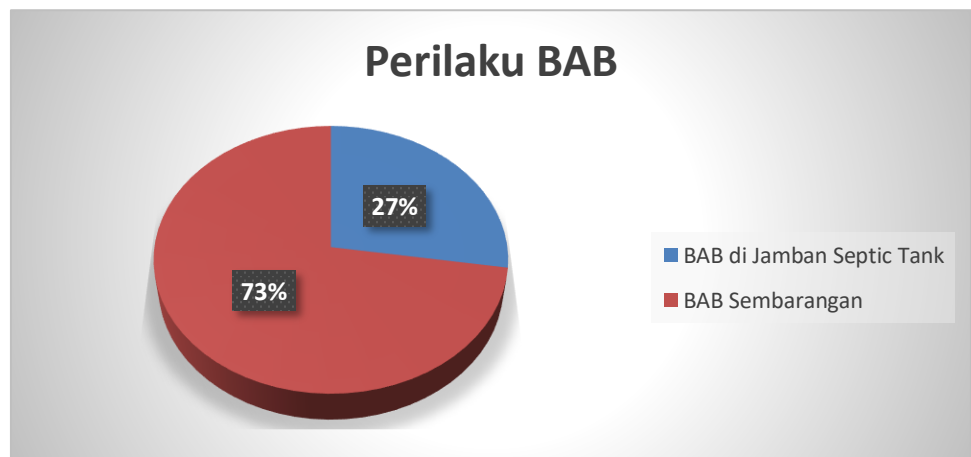
Berdasarkan data dari 212 KK yang rutin timbang balita ke Posyandu, sebanyak 210 KK yang mendapatkan kapsul vitamin A (99,06%).

5) Pencahayaan rumah



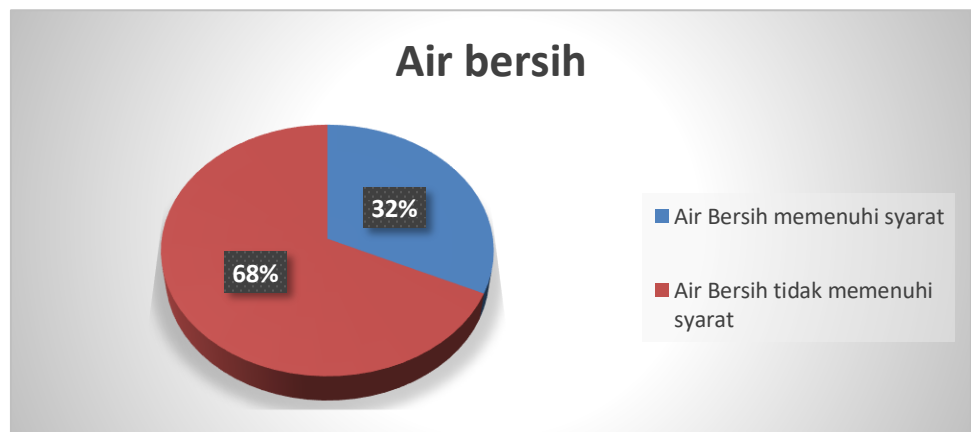
Dari data di atas diketahui bahwa 1600 KK wilayah Bendan Kergon yang memiliki rumah dengan cahaya terang (30%) dan rumah kurang cahaya sebesar 70%.

6) Perilaku BAB



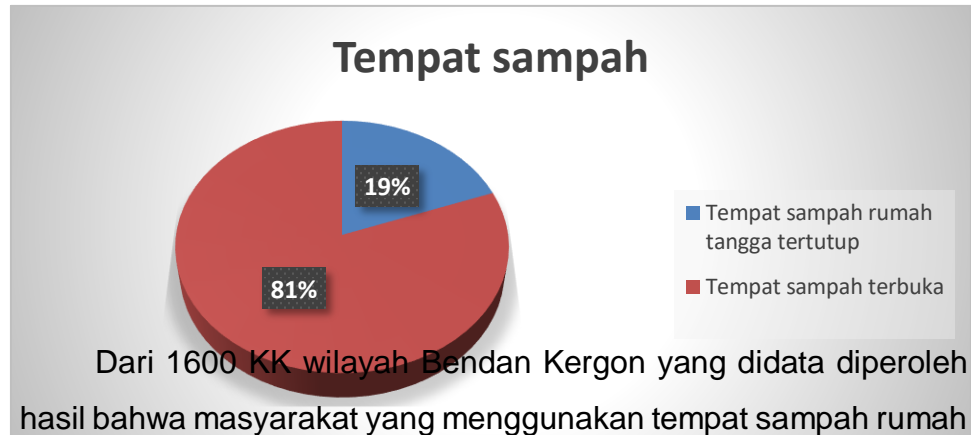
Dari 1600 KK wilayah Bendan Kergon yang didata diperoleh hasil bahwa masyarakat yang sudah berperilaku sehat yaitu Buang Air Besar (BAB) di Jamban Septic Tank sebanyak 439 KK dan sebanyak 1161 KK masih berperilaku tidak sehat yaitu buang air besar sembarangan.

7) Air Bersih yang memenuhi syarat



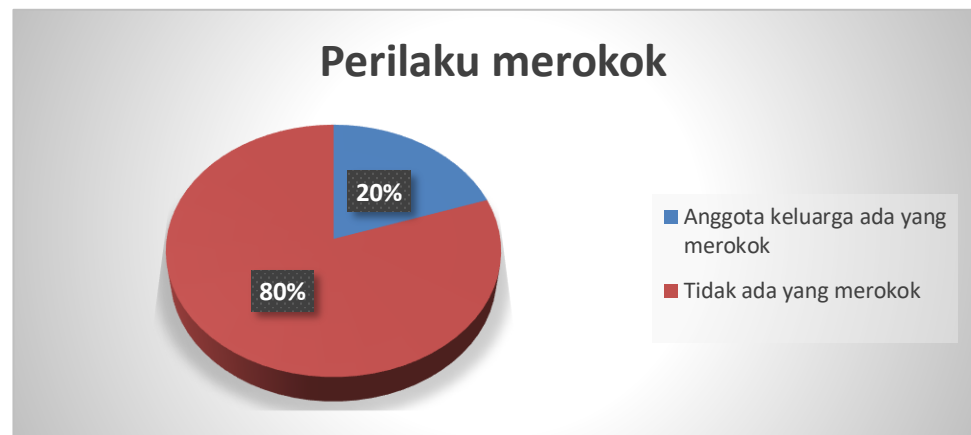
Dari 1600 KK wilayah Bendan Kergon yang didata diperoleh hasil bahwa masyarakat yang menggunakan air bersih memenuhi syarat sebanyak 511 KK (32%) dan sebanyak 1089 KK (68%) masih belum menggunakan air bersih memenuhi syarat.

8) Tempat sampah rumah tangga tertutup



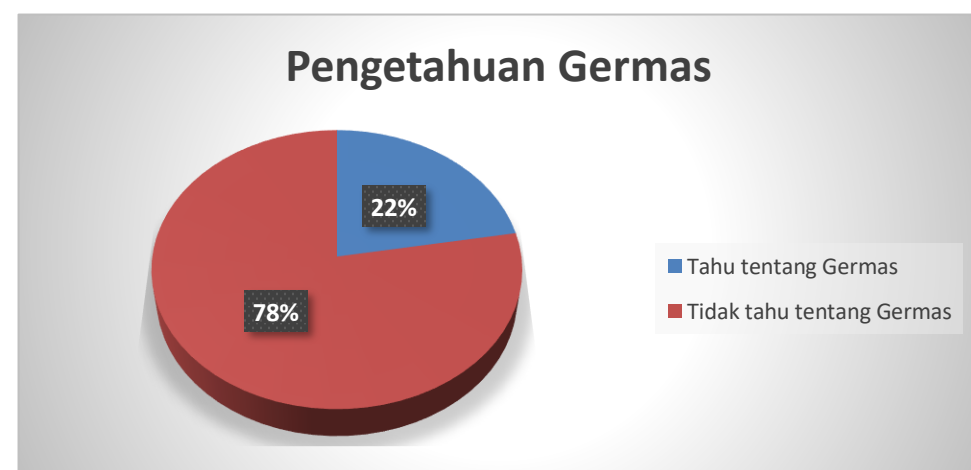
Dari 1600 KK wilayah Bendan Kergon yang didata diperoleh hasil bahwa masyarakat yang menggunakan tempat sampah rumah tangga tertutup sebanyak 310 KK (19%) dan sebanyak 1290 KK (81%) masih belum menggunakan tempat sampah tertutup.

9) Perilaku Merokok



Dari 1600 KK wilayah Bendan Kergon yang didata diperoleh hasil bahwa terdapat anggota keluarga yang masih merokok sebanyak 317 KK (20%) dan sebanyak 1283 KK tidak mempunyai kebiasaan merokok (80%).

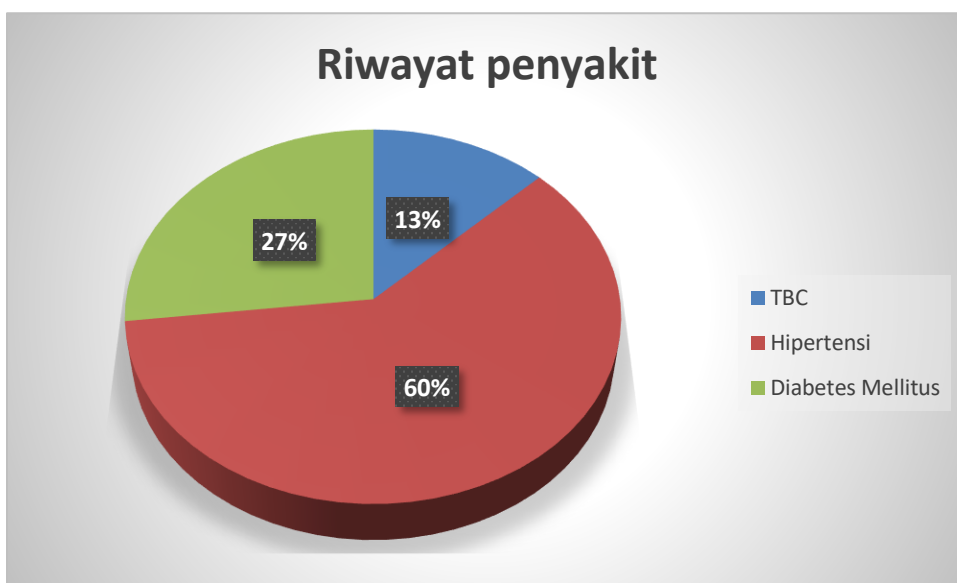
10) Pengetahuan tentang Germas



Dari 1600 KK wilayah Bendan Kergon yang didata diperoleh hasil bahwa terdapat keluarga yang mengetahui tentang Germas sebanyak 356 KK (22%) dan sebanyak 1244 KK tidak mengetahui apa itu Germas (78%).

11) Data risiko penyakit

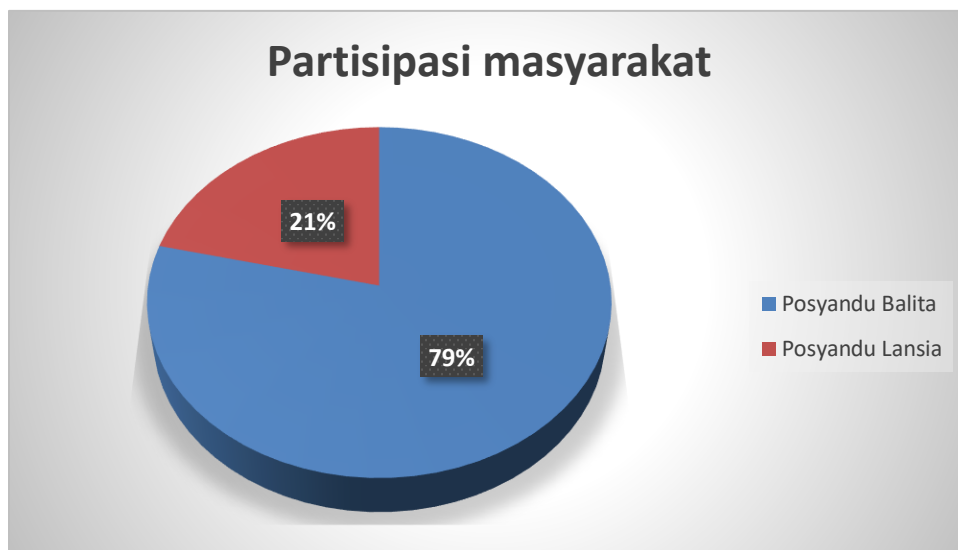
NO	JENIS RISIKO PENYAKIT	JUMLAH
1	TBC	17
2	Hipertensi	81
3	Diabetes Mellitus	36



Dari 1600 KK wilayah Bendan Kergon yang didata diperoleh hasil bahwa terdapat keluarga yang memiliki faktor risiko penyakit TBC sebanyak 17 KK (13%), Hipertensi sebanyak 81 KK (60%) dan Diabetes Mellitus sebanyak 36 KK (60%).

12) Data keikutsertaan masyarakat dalam UKBM

NO	JENIS UKBM	JUMLAH PESERTA	Prosentase dari Jumlah KK
1	Posyandu Balita	226	14,13
2	Posyandu Lansia	61	3,81



Dari 1600 KK wilayah Bendan Kergon yang didata diperoleh hasil bahwa partisipasi masyarakat ke Posyandu Balita lebih besar dari Posyandu Lansia dikarenakan jumlah Balita yang lebih banyak dari jumlah Lansia.

13) Jumlah gizi kurang

NO	GIZI KURANG KRITERIA BB/TB
1	33

Dari 1600 KK wilayah Bendan Kergon yang didata diperoleh hasil bahwa jumlah kasus gizi kurang sebanyak 33 kasus yang tersebar di wilayah Kelurahan Bendan Kergon.

c. Hasil MMK

1) Hasil MMK Kelurahan Podosugih

Menentukan 3 prioritas masalah dan kesepakatan tindak lanjut yang akan dilakukan untuk mengatasi permasalahan kesehatan yang ada di wilayah kelurahan. Prioritas masalah sebagai berikut:

- a) Balita Stunting
- b) Hipertensi
- c) Imunisasi tidak lengkap

2) Hasil MMK Kelurahan Bendan Kergon

Menentukan 3 prioritas masalah dan kesepakatan tindak lanjut yang

akan dilakukan untuk mengatasi permasalahan kesehatan yang ada di wilayah kelurahan. Prioritas masalah sebagai berikut:

- a) Hipertensi
- b) Imunisasi
- c) Stunting

8. HASIL PELAKSANAAN SURVEI KEPUASAN MASYARAKAT TAHUN 2023

a. SKM Semester I 2023

1) Jumlah Responden SKM

Berdasarkan hasil pengumpulan data, jumlah responden penerima layanan yang diperoleh yaitu 58 orang responden, dengan rincian sebagai berikut:

NO	KARAKTERISTIK	INDIKATOR	JUMLAH	PERSENTASE
1	JENIS KELAMIN	Laki	17	29%
		Perempuan	41	71%
2	USIA	Kurang Dari 20 Tahun	4	7%
		20 – 29 Tahun	18	31%
		30 – 39 Tahun	25	43%
		40 – 49 Tahun	5	9%
		Lebih Dari 50 Tahun	6	10%
3	PENDIDIKAN	SD Sederajat	7	12%
		SMP Sederajat	8	14%
		SMA Sederajat	24	41%
		Diploma	5	9%
		Sarjana	13	22%
		S2/S3	1	2%
4	PEKERJAAN	TNI/POLRI	0	0%
		PNS/PPPK	6	10%
		Mahasiswa/Pelajar	2	3%

NO	KARAKTERISTIK	INDIKATOR	JUMLAH	PERSENTASE
		Karyawan	8	14%
		Wiraswasta	4	7%
		Lainnya	38	66%
5	JENIS LAYANAN	Pelayanan Gawat Darurat	13	22%
		Pelayanan Imunisasi	3	5%
		Pelayanan Kesehatan Gigi dan Mulut	3	5%
		Pelayanan KIA - KB	3	5%
		Pelayanan Kefarmasian	2	4%
		Pelayanan Pemeriksaan Umum	33	57%
		Puskesmas Pembantu	1	2%

2) Indeks Kepuasan Masyarakat (Unit Layanan dan Per Unsur layanan)

Pengolahan data SKM menggunakan excel template olah data SKM dan diperoleh hasil sebagai berikut :

	Nilai Unsur Pelayanan								
	U1	U2	U3	U4	U5	U6	U7	U8	U9
IKM per unsur	82.33	85.34	78.02	87.50	83.62	83.62	86.64	79.31	95.69
Kategori	B	B	B	B	B	B	B	B	A
IKM Unit Layanan	84.67 (B atau Baik)								

3) Hasil Analisis SKM

Berdasarkan hasil pengolahan data, dapat diketahui bahwa : Waktu pelayanan mendapatkan nilai terendah yaitu 78.02 Selanjutnya Sarana Dan Prasarana yang mendapatkan nilai 79.31 adalah nilai terendah kedua. Begitu juga Persyaratan Pelayanan dengan nilai 82.33 termasuk tiga unsur terendah. Sedangkan tiga unsur layanan Penanganan Pengaduan mendapatkan nilai

tertinggi 95.69 dari unsur layanan, dan Biaya/ Tarif dengan nilai 87.50 serta Perilaku Pelaksana mendapatkan nilai tertinggi berikutnya yaitu 86.64.

Adapun kondisi permasalahan/kekurangan dari unsur pelayanan dapat digambarkan sebagai berikut :

- a) Pada umumnya waktu pelayanan telah sesuai dengan ketentuan pada SOP layanan, namun demikian pengguna layanan memiliki harapan yang lebih agar dapat dipersingkat atau dipercepat.
- b) Secara umum sarana dan prasarana telah memadai untuk penyelenggaraan pelayanan, namun demikian terdapat beberapa komponen sarpras yang perlu disediakan agar penyelenggaraan pelayanan sesuai dengan standar.
- c) Pada dasarnya pengguna layanan menilai bahwa persyaratan yang diajukan telah sesuai dengan standar pelayanan yang ditetapkan, namun demikian UPP tetap perlu untuk menjaga konsistensi dan senantiasa melakukan perbaikan.

4) Rencana Tindak Lanjut

Hasil analisa tersebut dalam rangka untuk perbaikan kualitas pelayan publik maupun pengambilan kebijakan dalam rangka pelayanan publik. Oleh karena itu, hasil analisa ini dibuatkan dan direncanakan tindak lanjut perbaikan. Rencana tindak lanjut perbaikan dilakukan dengan prioritas dimulai dari unsur yang paling rendah hasilnya.

Pembahasan rencana tindak lanjut hasil SKM dilakukan melalui rapat internal/ rapat koordinasi/ FGD pada Agustus 2023. Penentuan perbaikan direncanakan tindak lanjut dengan prioritas perbaikan jangka pendek (kurang dari 12 bulan), jangka menengah (lebih dari 12 bulan, kurang dari 24 bulan), atau jangka panjang (lebih dari 24 bulan). Rencana tindak lanjut perbaikan hasil SKM dituangkan dalam tabel berikut:

No	Prioritas Unsur	Program / Kegiatan	Waktu				Tahun	Penanggung Jawab
			TW I	TW II	TW III	TW IV		
1	Waktu Pelayanan	Memberikan pembinaan terhadap pelaksana pelayanan agar memulai pelayanan sesuai dengan jam layanan dan dapat menyelesaikan layanan lebih cepat sesuai standar pelayanan.			√		2023	Kepala Puskesmas

No	Prioritas Unsur	Program / Kegiatan	Waktu				Tahun	Penanggung Jawab
			TW I	TW II	TW III	TW IV		
2	Sarana Dan Prasarana	Penataan ulang sarana dan prasarana untuk bermain anak agar terpisah/ tidak dekat dengan pasien				√	2023	PJ Sarpras
		Pembinaan kepada petugas kebersihan oleh Kapus maupun koordinator tata graha			√	√	2023	Koordinator Tata Graha
		Petugas Logistik membuat usulan pengadaan AC/ kipas angin				√	2023	PJ Sarpras
3	Persyaratan	Mensosialisasikan dan mempublikasikan standar pelayanan terutama unsur persyaratan kepada para pengguna layanan baik melalui media cetak maupun media elektronik.				√	2023	Tim Sosmed

5) Kesimpulan

Dalam melaksanakan tugas Survei Kepuasan Masyarakat (SKM) selama satu periode mulai Januari hingga Mei 2023, dapat disimpulkan sebagai berikut:

Pelaksanaan pelayanan publik di UPT Puskesmas Bendan, secara umum mencerminkan tingkat kualitas yang Baik dengan nilai SKM 84.67. Meskipun demikian, nilai SKM UPT Puskesmas Bendan menunjukkan Peningkatan persepsi pengguna layanan terhadap kinerja penyelenggaraan pelayanan namun demikian menunjukkan peningkatan dibanding periode sebelumnya peningkatan kinerja penyelenggaraan pelayanan publik dari tahun 2022 hingga 2023.

Unsur pelayanan yang termasuk tiga unsur terendah dan menjadi prioritas perbaikan yaitu Waktu Pelayanan, Sarana Dan Prasarana, dan Persyaratan.

Sedangkan tiga unsur layanan dengan nilai tertinggi yaitu Penanganan Pengaduan, Biaya/ Tarif, dan Perilaku Pelaksana.

b. SKM Semester II 2023**1) Jumlah Responden SKM**

Berdasarkan hasil pengumpulan data, jumlah responden penerima layanan yang diperoleh yaitu 182 orang responden, dengan rincian sebagai berikut :

NO	KARAKTERISTIK	INDIKATOR	JUMLAH	PERSENTASE
1	JENIS KELAMIN	Laki	67	36.81%
		Perempuan	115	63.19%
2	USIA	Kurang Dari 20 Tahun	12	6.59%
		20 - 29 Tahun	56	30.77%
		30 - 39 Tahun	35	19.23%
		40 - 49 Tahun	39	21.43%
		Lebih Dari 50 Tahun	40	21.98%
3	PENDIDIKAN	SD Sederajat	31	17.03%
		SMP Sederajat	29	15.93%
		SMA Sederajat	87	47.80%
		Diploma	13	7.14%
		Sarjana	21	11.54%
		S2/S3	1	0.55%
4	PEKERJAAN	TNI/POLRI	3	1.65%
		PNS/PPPK	12	6.59%
		Mahasiswa/Pelajar	12	6.59%
		Karyawan	14	7.69%
		Wiraswasta	33	18.13%
		Lainnya	108	0.00%
5	JENIS LAYANAN	Pelayanan Gawat Darurat	2	1.10%
		Pelayanan Imunisasi	2	1.10%
		Pelayanan Kesehatan Gigi dan Mulut	6	3.30%
		Pelayanan KIA - KB	8	4.40%
		Pelayanan Laboratorium	7	3.85%
		Pelayanan Pemeriksaan Umum	157	86.26%

2) Indeks Kepuasan Masyafakat (Unit Layanan dan Per Unsur layanan)

Pengolahan data SKM menggunakan excel template olah data SKM dan diperoleh hasil sebagai berikut :

	Nilai Unsur Pelayanan								
	U1	U2	U3	U4	U5	U6	U7	U8	U9
IKM per unsur	82.69	85.71	80.91	92.17	84.48	84.62	88.05	82.42	93.96
Kategori	B	B	B	A	B	B	B	B	A
IKM Unit Layanan	86.11 (B atau Baik)								

3) Hasil Analisis SKM

Berdasarkan hasil pengolahan data, dapat diketahui bahwa :

Persyaratan mendapatkan nilai terendah yaitu 82.69. Selanjutnya Sarana Dan Prasarana yang mendapatkan nilai 82.42 adalah nilai terendah kedua. Begitu juga Waktu Pelayanan dengan nilai 80.91 termasuk tiga unsur terendah.

Sedangkan tiga unsur layanan dengan nilai tertinggi yaitu 93.96 mendapatkan nilai tertinggi 93.96 dari unsur layanan, dan Biaya/ Tarif dengan nilai 92.17 serta Perilaku Pelaksana mendapatkan nilai tertinggi berikutnya yaitu 88.05.

Berdasarkan hasil rekapitulasi saran/kritik serta pengaduan yang masuk melalui berbagai kanal aduan yang telah disediakan, diperoleh beberapa aduan yang menjadi perhatian dan dapat digunakan dalam pembahasan rencana tindak lanjut yaitu sebagai berikut:

- a) Kalau bisa jam kerja puskesmas di samakan dengan dinas kesehatan, untuk pelayanan hari sabtu bisa di tinjau lagi misal dengan cara di piket seperti dulu.
- b) Tetap memberikan pelayanan yang terbaik untuk pasien luar kota.

Adapun kondisi permasalahan/kekurangan dari unsur pelayanan dapat digambarkan sebagai berikut :

- a) Pada dasarnya pengguna layanan menilai bahwa persyaratan yang diajukan telah sesuai dengan standar pelayanan yang ditetapkan, namun demikian UPP tetap

perlu untuk menjaga konsistensi dan senantiasa melakukan perbaikan.

- b) Secara umum sarana dan prasarana telah memadai untuk penyelenggaraan pelayanan, namun demikian terdapat beberapa komponen sarpras yang perlu disediakan agar penyelenggaraan pelayanan sesuai dengan standar.
- c) Pada umumnya waktu pelayanan telah sesuai dengan ketentuan pada SOP layanan, namun demikian pengguna layanan memiliki harapan yang lebih agar dapat dipersingkat atau dipercepat.

4) Rencana Tindak Lanjut

Hasil analisa tersebut dalam rangka untuk perbaikan kualitas pelayan publik maupun pengambilan kebijakan dalam rangka pelayanan publik. Oleh karena itu, hasil analisa ini dibuatkan dan direncanakan tindak lanjut perbaikan. Rencana tindak lanjut perbaikan dilakukan dengan prioritas dimulai dari unsur yang paling rendah hasilnya.

Pembahasan rencana tindak lanjut hasil SKM dilakukan melalui rapat internal/ rapat koordinasi/ FGD pada tanggal 16 Desember 2023 (dokumentasi kegiatan terlampir). Penentuan perbaikan direncanakan tindak lanjut dengan prioritas perbaikan jangka pendek (kurang dari 12 bulan), jangka menengah (lebih dari 12 bulan, kurang dari 24 bulan), atau jangka panjang (lebih dari 24 bulan). Rencana tindak lanjut perbaikan hasil SKM dituangkan dalam tabel berikut:

5) Kesimpulan

Dalam melaksanakan tugas Survei Kepuasan Masyarakat (SKM) selama satu periode mulai Juli hingga Oktober 2023, dapat disimpulkan sebagai berikut:

Pelaksanaan pelayanan publik di UPT Puskesmas Bendan, secara umum mencerminkan tingkat kualitas yang Baik dengan nilai SKM 86.11. Meskipun demikian, nilai SKM UPT Puskesmas Bendan menunjukkan Peningkatan persepsi pengguna layanan terhadap kinerja penyelenggaraan pelayanan namun demikian menunjukkan peningkatan dibanding periode sebelumnya peningkatan kinerja penyelenggaraan pelayanan publik dari tahun 2022 hingga 2023.

Unsur pelayanan yang termasuk tiga unsur terendah dan menjadi prioritas perbaikan yaitu Persyaratan, Sarana Dan Prasarana, dan Waktu Pelayanan.

Sedangkan tiga unsur layanan dengan nilai tertinggi yaitu Penanganan Pengaduan, Biaya/ Tarif, dan Perilaku Pelaksana.

C. ANALISA MASALAH

1. IDENTIFIKASI MASALAH

No.	Upaya/Indikator	Target	Capaian	Masalah	Sumber Data
1.	Keluarga mengikuti program KB *)	65%	38,90%	Terdapat 26,10% keluarga yang tidak mengikuti Program KB di UPT Puskesmas Bendan pada Tahun 2023	PIS PK
2.	Persalinan Ibu di fasilitas pelayanan kesehatan	100%	98,41%	Terdapat 1,59 % Persalinan Ibu tidak pada fasilitas pelayanan kesehatan di UPT Puskesmas Bendan pada Tahun 2023	PIS PK
3.	Bayi mendapatkan imunisasi dasar lengkap *)	100%	92,31%	Terdapat 7,69 % Bayi tidak mendapatkan imunisasi dasar lengkap di UPT Puskesmas Bendan pada Tahun 2023	PIS PK
4.	Bayi mendapatkan ASI Eksklusif	100%	88,20%	Terdapat 11,80 % Bayi tidak mendapatkan ASI Eksklusif di UPT Puskesmas Bendan pada Tahun 2023	PIS PK

No.	Upaya/Indikator	Target	Capaian	Masalah	Sumber Data
5.	Pertumbuhan Balita dipantau	100%	89,65%	Terdapat 10,35 % Pertumbuhan Balita tidak dipantau di UPT Puskesmas Bendan pada Tahun 2023	PIS PK
6.	Penderita TB Paru yang berobat sesuai standar	100%	64,85%	Terdapat 35,15 % Penderita TB Paru yang tidak berobat sesuai standar di UPT Puskesmas Bendan pada Tahun 2023	PIS PK
7.	Penderita hipertensi yang berobat teratur	100%	34,50%	Terdapat 65,5 % Penderita hipertensi yang tidak berobat teratur di UPT Puskesmas Bendan pada Tahun 2023	PIS PK
8.	Penderita gangguan jiwa berat, diobati dan tidak ditelantarkan	100%	42,85%	Terdapat 57,15 % Penderita gangguan jiwa berat, tidak diobati dan ditelantarkan di UPT Puskesmas Bendan pada Tahun 2023	PIS PK
9.	Anggota keluarga tidak ada yang merokok *)	70%	61,95%	Terdapat 8,05 % Anggota keluarga ada yang merokok di UPT Puskesmas Bendan pada Tahun 2023	PIS PK
10.	Keluarga sudah menjadi anggota JKN	100%	60,95%	Terdapat 39,05 % Keluarga belum menjadi anggota JKN di UPT	PIS PK

No.	Upaya/Indikator	Target	Capaian	Masalah	Sumber Data
				Puskesmas Bendan pada Tahun 2023	
11.	Keluarga memiliki akses/menggunakan sarana air bersih	100%	97,55%	Terdapat 2,45 % Keluarga tidak memiliki akses/menggunakan sarana air bersih di UPT Puskesmas Bendan pada Tahun 2023	PIS PK
12.	Keluarga memiliki akses/menggunakan jamban keluarga	100%	95,04%	Terdapat 4,96 % Keluarga tidak memiliki akses/menggunakan jamban keluarga di UPT Puskesmas Bendan pada Tahun 2023	PIS PK
13.	Pelayanan Kesehatan pada usia produktif sesuai standar	100%	76,29%	Terdapat 23,71% Pelayanan Kesehatan pada usia produktif tidak sesuai standar di UPT Puskesmas Bendan pada Tahun 2023	SPM
14.	Pelayanan Kesehatan penderita Hipertensi sesuai standar	100%	48,76%	Terdapat 51,24% Pelayanan Kesehatan penderita Hipertensi tidak sesuai standar di UPT Puskesmas Bendan pada Tahun 2023	SPM

No.	Upaya/Indikator	Target	Capaian	Masalah	Sumber Data
15.	Pelayanan Kesehatan orang dengan gangguan jiwa berat (ODGJ) sesuai standar	100%	68,51%	Terdapat 31,49% Pelayanan Kesehatan penderita orang dengan gangguan jiwa berat (ODGJ) sesuai standar di UPT Puskesmas Bendan pada Tahun 2023	SPM
16.	TPP yang memiliki sertifikat laik hygiene sanitasi (SLHS)	20%	16.66%	Terdapat 3,34% TPP yang memiliki sertifikat laik hygiene sanitasi (SLHS) di UPT Puskesmas Bendan pada Tahun 2023	PKP
17.	Konseling Sanitasi	80	28.57	Terdapat 51,43 % Pelayanan Konseling Sanitasi di UPT Puskesmas Bendan pada Tahun 2023	PKP
18.	Pelayanan kesehatan untuk ibu hamil (K4)	100	96.1	Terdapat 3,9 % Pelayanan kesehatan untuk ibu hamil (K4) di UPT Puskesmas Bendan pada Tahun 2023	PKP
19.	Pelayanan kesehatan untuk ibu hamil (K6)	100	96.1	Terdapat 3,9 % Pelayanan kesehatan untuk ibu hamil (K6) di UPT Puskesmas Bendan pada Tahun 2023	PKP
20.	Inputing E Kohort	90	71	Terdapat 19 % Pelayanan Inputing	PKP

No.	Upaya/Indikator	Target	Capaian	Masalah	Sumber Data
				E Kohort di UPT Puskesmas Bendan pada Tahun 2023	
21.	Pelayanan Kesehatan Neonatus 0 - 28 hari (KN lengkap)	100	99.65	Terdapat 0,35 % Pelayanan Kesehatan Neonatus 0 - 28 hari (KN lengkap) di UPT Puskesmas Bendan pada Tahun 2023	PKP
22.	Pelayanan kesehatan bayi 29 hari - 11 bulan	100	99.65	Terdapat 0,35 % Pelayanan kesehatan bayi 29 hari - 11 bulan di UPT Puskesmas Bendan pada Tahun 2023	PKP
23.	Pelayanan kesehatan balita (0 - 59 bulan)	100	99.65	Terdapat 0,35 % Pelayanan kesehatan balita (0 - 59 bulan) di UPT Puskesmas Bendan pada Tahun 2023	PKP
24.	Setiap warga negara Indonesia usia 60 tahun ke atas mendapatkan skrining kesehatan sesuai standar	100	78.8	Terdapat 21,2 % Pelayanan Setiap warga negara Indonesia usia 60 tahun ke atas mendapatkan skrining kesehatan sesuai standar di UPT Puskesmas Bendan pada Tahun 2023	PKP
25.	Pemberian 90 tablet Besi pada ibu hamil	100	96.1	Terdapat 3,9 % pelayanan	PKP

No.	Upaya/Indikator	Target	Capaian	Masalah	Sumber Data
				Pemberian 90 tablet Besi pada ibu hamil di UPT Puskesmas Bendan pada Tahun 2023	
26.	Ibu Hamil Kurang Energi Kronis (KEK)	<9	15.38	Terdapat 6,38 % pelayanan Ibu Hamil Kurang Energi Kronis (KEK) di UPT Puskesmas Bendan pada Tahun 2023	PKP
27.	Semua kasus TB yang ditemukan dan diobati	100	64.51	Terdapat 35,49 % pelayanan Semua kasus TB yang ditemukan dan diobati di UPT Puskesmas Bendan pada Tahun 2023	PKP
28.	IDL (Imunisasi Dasar Lengkap)	95	85.3	Terdapat 9,7 % pelayanan IDL (Imunisasi Dasar Lengkap) di UPT Puskesmas Bendan pada Tahun 2023	PKP
29.	Setiap warga negara Indonesia usia 15 - 59 tahun mendapatkan skrining kesehatan sesuai standar	100	76.28	Terdapat 23,72 % pelayanan Setiap warga negara Indonesia usia 15 - 59 tahun mendapatkan skrining kesehatan sesuai standar di UPT Puskesmas Bendan pada Tahun 2023	PKP

No.	Upaya/Indikator	Target	Capaian	Masalah	Sumber Data
30.	Setiap penderita hipertensi mendapatkan pelayanan kesehatan sesuai standar	100	48.75	Terdapat 51,25 % pelayanan Setiap penderita hipertensi mendapatkan pelayanan kesehatan sesuai standar di UPT Puskesmas Bendan pada Tahun 2023	PKP
31.	Persentase keluarga binaan dengan hasil asuhan lepas bina	100	46.84	Terdapat 53,16% pelayanan Persentase keluarga binaan dengan hasil asuhan lepas bina di UPT Puskesmas Bendan pada Tahun 2023	PKP
32.	kelompok asuhan mandiri yang terbentuk	10	0	Terdapat 10 % pelayanan kelompok asuhan mandiri yang terbentuk di UPT Puskesmas Bendan pada Tahun 2023	PKP
33.	Rasio Peserta Prolanis Terkendali (RPPT)	5%	4,84%	Terdapat 0,16 % pelayanan Rasio Peserta Prolanis Terkendali (RPPT) di UPT Puskesmas Bendan pada Tahun 2023	PKP
34.	Kelengkapan pengisian rekam medik rawat jalan	100%	77%	Terdapat 33 % Kelengkapan pengisian rekam medik rawat jalan di UPT Puskesmas	PKP

No.	Upaya/Indikator	Target	Capaian	Masalah	Sumber Data
				Bendan pada Tahun 2023	
35.	KA kegiatan masing-masing UKM	10	7	Terdapat 3 % KA kegiatan masing-masing UKM di UPT Puskesmas Bendan pada Tahun 2023	PKP
36.	KA kegiatan masing-masing UKM pengembangan	10	7	Terdapat 3 % KA kegiatan masing-masing UKM pengembangan di UPT Puskesmas Bendan pada Tahun 2023	PKP
37.	SOP pelayanan	10	7	Terdapat 3 % SOP pelayanan di UPT Puskesmas Bendan pada Tahun 2023	PKP
38.	Pengelolaan risiko di Puskesmas	10	7	Terdapat 3 % Pengelolaan risiko di Puskesmas di UPT Puskesmas Bendan pada Tahun 2023	PKP
39.	Masih tinggi Bayi dan Balita BGM, BGT dan Stunting			Masih tingginya Bayi dan Balita BGM, BGT dan Stunting di UPT Puskesmas Bendan Tahun 2023	SMD

2. PRIORITAS MASALAH

No.	Masalah	U	S	G	Total	Prioritas
1.	Terdapat 26,10% keluarga yang tidak mengikuti Program KB di UPT Puskesmas Bendan pada Tahun 2023	2	3	3	8	21
2.	Terdapat 1,59 % Persalinan Ibu tidak pada fasilitas pelayanan kesehatan di UPT Puskesmas Bendan pada Tahun 2023	2	3	4	9	13
3.	Terdapat 7,69 % Bayi tidak mendapatkan imunisasi dasar lengkap di UPT Puskesmas Bendan pada Tahun 2023	2	3	3	8	22
4.	Terdapat 11,80 % Bayi tidak mendapatkan ASI Eksklusif di UPT Puskesmas Bendan pada Tahun 2023	2	3	4	9	14
5.	Terdapat 10,35 % Pertumbuhan Balita tidak dipantau di UPT Puskesmas Bendan pada Tahun 2023	3	2	3	8	23
6.	Terdapat 35,15 % Penderita TB Paru yang tidak berobat sesuai standar di UPT Puskesmas Bendan pada Tahun 2023	5	5	5	15	1
7.	Terdapat 65,5 % Penderita hipertensi yang tidak berobat teratur di UPT Puskesmas Bendan pada Tahun 2023	4	4	4	12	3
8.	Terdapat 57,15 % Penderita gangguan jiwa berat, tidak diobati dan ditelantarkan di UPT Puskesmas Bendan pada Tahun 2023	2	3	3	8	24

No.	Masalah	U	S	G	Total	Prioritas
9.	Terdapat 8,05 % Anggota keluarga ada yang merokok di UPT Puskesmas Bendan pada Tahun 2023	3	3	3	9	15
10.	Terdapat 39,05 % Keluarga belum menjadi anggota JKN di UPT Puskesmas Bendan pada Tahun 2023	3	2	4	9	16
11.	Terdapat 2,45 % Keluarga tidak memiliki akses/menggunakan sarana air bersih di UPT Puskesmas Bendan pada Tahun 2023	3	2	4	9	17
12.	Terdapat 4,96 % Keluarga tidak memiliki akses/menggunakan jamban keluarga di UPT Puskesmas Bendan pada Tahun 2023	3	3	2	8	25
13.	Terdapat 23,71% Pelayanan Kesehatan pada usia produktif tidak sesuai standar di UPT Puskesmas Bendan pada Tahun 2023	3	4	4	11	4
14.	Terdapat 31,49% Pelayanan Kesehatan penderita orang dengan gangguan jiwa berat (ODGJ) sesuai standar di UPT Puskesmas Bendan pada Tahun 2023	4	2	2	8	25
15.	Terdapat 3,34% TPP yang memiliki sertifikat laik hygiene sanitasi (SLHS) di UPT Puskesmas Bendan pada Tahun 2023	4	4	3	11	5
16.	Terdapat 51,43 % Pelayanan Konseling Sanitasi di UPT Puskesmas Bendan pada Tahun 2023	3	3	3	9	17
17.	Terdapat 3,9 % Pelayanan kesehatan untuk ibu hamil (K4) di UPT Puskesmas Bendan pada Tahun 2023	3	4	3	10	7

No.	Masalah	U	S	G	Total	Prioritas
18.	Terdapat 3,9 % Pelayanan kesehatan untuk ibu hamil (K6) di UPT Puskesmas Bendan pada Tahun 2023	3	4	3	10	8
19.	Terdapat 19 % Pelayanan Inputing E Kohort di UPT Puskesmas Bendan pada Tahun 2023	3	4	3	10	9
20.	Terdapat 0,35 % Pelayanan Kesehatan Neonatus 0 - 28 hari (KN lengkap) di UPT Puskesmas Bendan pada Tahun 2023	3	3	4	10	10
21.	Terdapat 0,35 % Pelayanan kesehatan bayi 29 hari - 11 bulan di UPT Puskesmas Bendan pada Tahun 2023	2	4	2	8	26
22.	Terdapat 0,35 % Pelayanan kesehatan balita (0 - 59 bulan) di UPT Puskesmas Bendan pada Tahun 2023	2	4	2	8	27
23.	Terdapat 21,2 % Pelayanan Setiap warga negara Indonesia usia 60 tahun ke atas mendapatkan skrining kesehatan sesuai standar di UPT Puskesmas Bendan pada Tahun 2023	3	3	4	10	11
24.	Terdapat 3,9 % pelayanan Pemberian 90 tablet Besi pada ibu hamil di UPT Puskesmas Bendan pada Tahun 2023	3	4	4	11	6
25.	Terdapat 6,38 % pelayanan Ibu Hamil Kurang Energi Kronis (KEK) di UPT Puskesmas Bendan pada Tahun 2023	3	3	3	9	18
26.	Terdapat 9,7 % pelayanan IDL (Imunisasi Dasar Lengkap) di UPT Puskesmas Bendan pada Tahun 2023	2	3	3	8	28

No.	Masalah	U	S	G	Total	Prioritas
27.	Terdapat 23,72 % pelayanan Setiap warga negara Indonesia usia 15 - 59 tahun mendapatkan skrining kesehatan sesuai standar di UPT Puskesmas Bendan pada Tahun 2023	3	2	3	8	29
28.	Terdapat 53,16% pelayanan Persentase keluarga binaan dengan hasil asuhan lepas bina di UPT Puskesmas Bendan pada Tahun 2023	3	2	3	8	30
29.	Terdapat 10 % pelayanan kelompok asuhan mandiri yang terbentuk di UPT Puskesmas Bendan pada Tahun 2023	3	2	3	8	31
30.	Terdapat 0,16 % pelayanan Rasio Peserta Prolanis Terkendali (RPPT) di UPT Puskesmas Bendan pada Tahun 2023	2	3	2	7	32
31.	Terdapat 33 % Kelengkapan pengisian rekam medik rawat jalan di UPT Puskesmas Bendan pada Tahun 2023	3	3	3	9	19
32.	Terdapat 3 % KA kegiatan masing-masing UKM di UPT Puskesmas Bendan pada Tahun 2023	2	2	2	6	33
33.	Terdapat 3 % KA kegiatan masing-masing UKM pengembangan di UPT Puskesmas Bendan pada Tahun 2023	2	2	2	6	34
34.	Terdapat 3 % SOP pelayanan di UPT Puskesmas Bendan pada Tahun 2023	2	2	2	6	35
35.	Terdapat 3 % Pengelolaan risiko di Puskesmas di UPT Puskesmas Bendan pada Tahun 2023	2	2	2	6	36

No.	Masalah	U	S	G	Total	Prioritas
36.	Masih tingginya Bayi dan Balita BGM, BGT dan Stunting di UPT Puskesmas Bendan Tahun 2023	5	4	4	14	2

Dari prioritas masalah di UPT Puskesmas Bendan dapat di urutkan sebagai berikut :

- 1 Terdapat 35,15 % Penderita TB Paru yang tidak berobat sesuai standar di UPT Puskesmas Bendan pada Tahun 2023
- 2 Masih tingginya Bayi dan Balita BGM, BGT dan Stunting di UPT Puskesmas Bendan Tahun 2023
- 3 Terdapat 65,5 % Penderita hipertensi yang tidak berobat teratur di UPT Puskesmas Bendan pada Tahun 2023
- 4 Terdapat 23,71% Pelayanan Kesehatan pada usia produktif tidak sesuai standar di UPT Puskesmas Bendan pada Tahun 2023
- 5 Terdapat 3,34% TPP yang memiliki sertifikat laik hygiene sanitasi (SLHS) di UPT Puskesmas Bendan pada Tahun 2023
- 6 Terdapat 3,9 % pelayanan Pemberian 90 tablet Besi pada ibu hamil di UPT Puskesmas Bendan pada Tahun 2023
- 7 Terdapat 3,9 % Pelayanan kesehatan untuk ibu hamil (K4) di UPT Puskesmas Bendan pada Tahun 2023
- 8 Terdapat 3,9 % Pelayanan kesehatan untuk ibu hamil (K6) di UPT Puskesmas Bendan pada Tahun 2023
- 9 Terdapat 19 % Pelayanan Inputing E Kohort di UPT Puskesmas Bendan pada Tahun 2023
- 10 Terdapat 0,35 % Pelayanan Kesehatan Neonatus 0 - 28 hari (KN lengkap) di UPT Puskesmas Bendan pada Tahun 2023
- 11 Terdapat 21,2 % Pelayanan Setiap warga negara Indonesia usia 60 tahun ke atas mendapatkan skrining kesehatan sesuai standar di UPT Puskesmas Bendan pada Tahun 2023
- 12 Terdapat 1,59 % Persalinan Ibu tidak pada fasilitas pelayanan kesehatan di UPT Puskesmas Bendan pada Tahun 2023
- 13 Terdapat 11,80 % Bayi tidak mendapatkan ASI Eksklusif di UPT Puskesmas Bendan pada Tahun 2023
- 14 Terdapat 8,05 % Anggota keluarga ada yang merokok di UPT Puskesmas Bendan pada Tahun 2023
- 15 Terdapat 39,05 % Keluarga belum menjadi anggota JKN di UPT Puskesmas Bendan pada Tahun 2023
- 16 Terdapat 2,45 % Keluarga tidak memiliki akses/menggunakan sarana air bersih di UPT Puskesmas Bendan pada Tahun 2023
- 17 Terdapat 51,43 % Pelayanan Konseling Sanitasi di UPT Puskesmas Bendan pada Tahun 2023
- 18 Terdapat 6,38 % pelayanan Ibu Hamil Kurang Energi Kronis (KEK) di UPT Puskesmas Bendan pada Tahun 2023

- 19 Terdapat 33 % Kelengkapan pengisian rekam medik rawat jalan di UPT Puskesmas Bendan pada Tahun 2023
- 20 Terdapat 26,10% keluarga yang tidak mengikuti Program KB di UPT Puskesmas Bendan pada Tahun 2023
- 21 Terdapat 7,69 % Bayi tidak mendapatkan imunisasi dasar lengkap di UPT Puskesmas Bendan pada Tahun 2023
- 22 Terdapat 10,35 % Pertumbuhan Balita tidak dipantau di UPT Puskesmas Bendan pada Tahun 2023
- 23 Terdapat 57,15 % Penderita gangguan jiwa berat, tidak diobati dan ditelantarkan di UPT Puskesmas Bendan pada Tahun 2023
- 24 Terdapat 4,96 % Keluarga tidak memiliki akses/menggunakan jamban keluarga di UPT Puskesmas Bendan pada Tahun 2023
- 25 Terdapat 31,49% Pelayanan Kesehatan penderita orang dengan gangguan jiwa berat (ODGJ) sesuai standar di UPT Puskesmas Bendan pada Tahun 2023
- 26 Terdapat 0,35 % Pelayanan kesehatan bayi 29 hari - 11 bulan di UPT Puskesmas Bendan pada Tahun 2023
- 27 Terdapat 0,35 % Pelayanan kesehatan balita (0 - 59 bulan) di UPT Puskesmas Bendan pada Tahun 2023
- 28 Terdapat 9,7 % pelayanan IDL (Imunisasi Dasar Lengkap) di UPT Puskesmas Bendan pada Tahun 2023
- 29 Terdapat 23,72 % pelayanan Setiap warga negara Indonesia usia 15 - 59 tahun mendapatkan skrining kesehatan sesuai standar di UPT Puskesmas Bendan pada Tahun 2023
- 30 Terdapat 53,16% pelayanan Persentase keluarga binaan dengan hasil asuhan lepas bina di UPT Puskesmas Bendan pada Tahun 2023
- 31 Terdapat 10 % pelayanan kelompok asuhan mandiri yang terbentuk di UPT Puskesmas Bendan pada Tahun 2023
- 32 Terdapat 0,16 % pelayanan Rasio Peserta Prolanis Terkendali (RPPT) di UPT Puskesmas Bendan pada Tahun 2023
- 33 Terdapat 3 % KA kegiatan masing-masing UKM di UPT Puskesmas Bendan pada Tahun 2023
- 34 Terdapat 3 % KA kegiatan masing-masing UKM pengembangan di UPT Puskesmas Bendan pada Tahun 2023
- 35 Terdapat 3 % SOP pelayanan di UPT Puskesmas Bendan pada Tahun 2023
- 36 Terdapat 3 % Pengelolaan risiko di Puskesmas di UPT Puskesmas Bendan pada Tahun 2023

Dari 36 urutan prioritas masalah di UPT Puskesmas Bendan yang di ambil untuk diselesaikan adalah prioritas 1 sampai 3, yaitu:

- 1 Terdapat 35,15 % Penderita TB Paru yang tidak berobat sesuai standar di UPT Puskesmas Bendan pada Tahun 2023
- 2 Masih tingginya Bayi dan Balita BGM, BGT dan Stunting di UPT Puskesmas Bendan Tahun 2023
- 3 Terdapat 65,5 % Penderita hipertensi yang tidak berobat teratur di UPT Puskesmas Bendan pada Tahun 2023

F. Evaluasi

Evaluasi dilaksanakan dengan menggunakan indikator–indikator keberhasilan untuk tiap kegiatan baik pada program–program UKM maupun UKP. Evaluasi dilakukan baik bulanan, tribulanan, semester dan tahunan. Pada periode setahun sekali setelah Penilaian Kinerja Puskesmas dilakukan kaji banding dengan capaian kinerja puskesmas yang lain.

G. Penutup

Dengan telah tersusunnya Rencan Usulan Kegiatan (RUK) tahun 2025 dan Rencana Pelaksanaan Kegiatan (RPK) Puskesmas Bendan tahun 2024 ini, diharapkan kegiatan dapat dilakukan dengan lebih baik dan terarah agar diperoleh hasil dan kemanfaatan yang optimal baik bagi petugas maupun masyarakat. Pada akhirnya tujuan pembangunan kesehatan untuk meningkatkan kemauan dan kemampuan hidup sehat bagi setiap orang yang bertempat tinggal di wilayah kerja UPT Puskesmas Bendan dapat tercapai, sehingga terwujud derajat kesehatan yang setinggi – tingginya.

Dalam pelaksanaan kegiatan tahun 2024 nanti kami mengharapkan bimbingan dan arahan dari dinas kesehatan Kota Pekalongan dan kerjasama yang baik dari berbagai sektor terkait, baik di tingkat kecamatan Pekalongan Barat maupun kelurahan – kelurahan di wilayah kerja UPT Puskesmas Bendan. Yang sangat penting dan utama adalah dukungan dan partisipasi tokoh masyarakat dan warga kelurahan di wilayah kerja UPT Puskesmas Bendan dalam kelancaran dan kesuksesan seluruh program kegiatan.

Rencana usulan Kegiatan ini disusun sebagai bahan bagi Dinas kesehatan Kota Pekalongan untuk menyusun rencana kerja tahun 2024. Rencana Usulan kegiatan ini menjadi dasar untuk penyusunan Rencana Pelaksanaan Kegiatan (RPK) pada tahun mendatang setelah penetapan DPA dari Dinas Kesehatan kota Pekalongan.